

NEtherlands Longitudinal Lifecourse Study

NELLS 2022

Codebook

Thijmen Jeroense,

Jochem Tolsma,

Matthijs Kalmijn,

Gerbert Kraaykamp

Radboud University Nijmegen

NIDI-KNAW/University of Groningen

Netherlands

Version1.0

April 2023

Contents

1. Before using the data	3
2. Goal of the NELLS study	4
3. Sample design and fieldwork	5
3.1 Sample design.....	5
3.2 Fieldwork	6
4. Response	8
5. Representativeness and weights	10
5.1. Representativeness.....	10
5.2. Weights	14
6. Set up and content of survey	15
6.1. Set up.....	15
6.2. Survey content	16
7. Variable names	17
8. Constructed and administrative variables	18
9. Context variables	19
10. Known issues.....	21
11. Questions deleted / modified because of privacy	22
12. Survey	23
Module A: Authenticatie en Consent	23
Module B: Achtergrond	25
Module C: Uw situatie.....	28
Module D: Partner	34
Module E. Kinderen	36
Module F: Ouders.....	41
Module G: Buurt en contact.....	47

Module H: Godsdienst en meningen	49
Module I: Het netwerk 1	57
Module J: Het netwerk 2.....	62
Module K: Over uw leven.....	64
Module L: Vignette	66
Toestemming herbenadering en koppelen data.....	68
13. Variable list	69
14. References	83
15. Appendix.....	84
Appendix A: Invitation letter	84
Appendix B: Reminder letter	86
Appendix C: Reminder card	87
Appendix D: Ethical clearance.....	88
Appendix E: Information page NELLS website	89
Appendix F: Consent form NELLS.....	94
Appendix G: Representativeness analysis	95
Appendix H Mail template Ipad raffle winners	97

1. Before using the data

The NELLS 2022 data can be used for free and without restrictions by all those who are employed at a university, an academic research institute, or another non-profit organization. For others, permission must be obtained before using the data. To obtain permission, contact the research team at nells@ru.nl.

When using the data set or using information from this report, please use the following citation:

Thijmen Jeroense, Jochem Tolsma, Matthijs Kalmijn, and Gerbert Kraaykamp (2023).
Design and content of the NEtherlands Longitudinal Lifecourse Study - NELLS 2022.
Research report. Radboud University Nijmegen, Netherlands. DOI: 10.17026/dans-xyk-m56b

Please submit published articles and conference papers which use the data to the research team at nells@ru.nl. A list of all publications that used the data is found at the Google Scholar account of NELLS: <https://scholar.google.nl/citations?hl=nl&user=2M7h07cAAAAJ>.

We provide NELLS 2022 data in R (.Rdata), SPSS (.sav), and STATA (.dta) formats. Please contact nells@ru.nl if you have any questions concerning the data formats and/or if you find errors in the datafiles.

2. Goal of the NELLS study

As stated in the codebooks of Wave 1 (De Graaf, Kalmijn, Kraaykamp & Monden, 2011) and Wave 2 (Tolsma, Kraaykamp, De Graaf, Kalmijn & Monden, 2014), the goal of NELLS was to build a panel survey for the sociological research community. The NELLS survey focuses on three themes central in sociological research and theory – social cohesion, norms and values, and inequality – and facilitates the study of these themes from a life-course perspective.

For Wave 1, funds were provided by The Netherlands Organisation for Scientific Research (NWO) in their program Medium Investments (grant number 48.0.06.001; 730keuro). Matching was provided by Tilburg University (200keuro) and Radboud University Nijmegen (200keuro). Wave 2 was funded by the same Medium Investments program of NWO, supplemented with: (a) 40keuro by AMCIS (University of Amsterdam); (b) 30keuro as part of the NWO Veni project of Jochem Tolsma (Radboud University; grant number: 016.135.161) and (c) 30keuro as part of the NWO Veni project of Tom van der Meer (University of Amsterdam; grant number: 016.115.26). NELLS 2022 was funded by remaining funds of wave 1 and wave 2 and financial support of ODISSEI (25Keuro).

The time between the data collection of NELLS wave 2 and NELLS 2022 is nine years. We therefore decided to abandon the individual-level panel structure. For NELLS 2022 a fresh sample was used. Just as NELLS wave 1 and 2, an important element of the NELLS 2022 study is that we included an oversample of Turkish-Dutch and Moroccan-Dutch, two large ethnic minority groups in the Netherlands. Core modules of NELLS wave 1 and 2 have been repeated in NELLS 2022, which enables a comparison of the different cohorts and cross-sections over time. Specifically, one of the main goals of the current survey was to facilitate a comparison of the social, cultural, and economic characteristics of 15–45-year-old Turkish-Dutch, Moroccan-Dutch and native-Dutch between 2009 and 2023, a 14-year period.

3. Sample design and fieldwork

3.1 Sample design

For NELLS 2022 we used a fresh sample of Dutch inhabitants aged between 16 and 45 years. A random sample was drawn by RvIG ([authorization decision 607504](#)) from the Dutch population registry based on age and country of birth of the respondent and their parents in April 2022. People with a Moroccan or Turkish migration background were oversampled. We used the Statistic Netherlands classification of migration background based on the countries of birth of the respondent and their parents (if both parents were born outside Netherlands, the country of birth of mother is used)¹. For NELLS 2022 we did not use personal incentives. Instead, five iPads were raffled among survey participants (total value ~2500 euros). To reach the target size of the final sample of 3.000-4.000 responses, the initial sample size was set at 18.000 (expected response rate of approximately 20%).

To oversample Dutch inhabitants with a Turkish and Moroccan background of both first- and second-generation status, our requested sample had the following composition.

The set-up of the initial sample:

- 6.000 Dutch inhabitants without a Turkish or Moroccan migration background aged 16-45.
- 3.000 Dutch inhabitants with a Moroccan migration background aged 16-45. So called, first generation migrants.
- 3.000 Dutch inhabitants with a Moroccan migration background aged 16-45. So called, second generation migrants.
- 3.000 Dutch inhabitants with a Turkish migration background aged 16-45. So called, first generation migrants.
- 3.000 Dutch inhabitants with a Turkish migration background aged 16-45. So called, second generation migrants.

From RvIG we did not receive information on respondents' ethnicity due to privacy regulations. However, the sample was delivered in three different batches, each with a different ethnic composition (see Table 1).

Table 1: Composition of RvIG sample selections

Group	Selection		
	1	2	3
Turkish-Dutch 1 st generation	1.600	800	600
Turkish-Dutch 2 nd generation	1.600	800	600
Moroccan-Dutch 1 st generation	800	1.600	600
Moroccan-Dutch 2 nd generation	800	1.600	600
Dutch inhabitants without a Turkish or Moroccan migration background	750	750	4.500

¹ For more information see: <https://www.cbs.nl/nl-nl/nieuws/2022/07/cbs-introduceert-nieuwe-indeling-bevolking-naar-herkomst>.

This composition enabled us to specifically target Turkish-Dutch and Moroccan-Dutch groups during the fieldwork. Of the initial 18.000 respondents that were drawn from the Population registry, we received information on a total of 17.133 persons. 867 persons were either deceased, institutionalized, or made known that they objected to being approached for research purposes.

For the 17.133 persons we received their first names, last names, and full address (and nothing else).

3.2 Fieldwork

In total 17.133 respondents were invited by mail to participate in NELLS 2022. The respondents received a personal letter in which they were informed about the NELLS 2022 study and in which they were invited to fill in a web survey, which they could start at <http://www.nells.nl> (Appendix A). Each respondent received in the letter a personal login key to fill in the survey, which was programmed in Qualtrics. The website nells.nl contained separate webpages containing information on the research project (Appendix E) and the full consent form (Appendix F). Respondents had to first provide consent to be able to start the survey. This is in line with research proposal approved by the ethics committee at Radboud FSW (ECSW) (see appendix D). Fieldwork started in May 2022 and ended in September 2022.

May 2022:

- Soft launch. 500 respondents received an invitation letter with login information.

June 2022:

- 2022-06-02. Launch: Remaining 16.633 of respondents received the invitation letter
- 2022-06-27: First reminder was sent to respondents who did not start or finish the survey (for template see Appendix B).

July 2022:

- 2022-07-25: Second reminder was sent to respondents who did not start the survey.

August 2022:

- 2022-08-18: Third reminder was sent to respondents who did not start the survey.

September 2022:

- 2022-09-14: As a final reminder we sent a card to respondents from the Turkish and Moroccan majority selections that did not start the survey (for a template see Appendix C).

February 2023:

- 2023-02-14: Mail sent to Ipad raffle winners. (for a template see Appendix H)

4. Response

In Table 2 the response statistics are presented and in Figure 1 the development in the response rate during the fieldwork period is presented. The overall response rate was 17,8%, which was slightly lower than our target response rate of 20%. The cooperation rate of 84.55% shows that of the people who responded to the survey, the large majority filled it in. In total 3.017 respondents filled in the survey, which means that they at least completed module B.²

Table 2: Response statistics NELLS 2022.

a	Contact	17.133
b	NAW incorrect ^{*1}	188
c	<i>Relevant base sample [a-b]</i>	16.945
d	Started, did not complete module B	308
e	Response, completed module B	3.017
f	Refusal, asked for data deletion from sample	119
g	Refusal, no consent	117
h	Withdrawn after consent	7
i	% Reached $[(d+e+f+g+h)/c]$	21.06
j	% Cooperation $[e/(d+e+f+g+h)]$	84.55
k	% Overall response $[e/c]$	17.8

Notes

^{*1}: As determined by return letters.

The category 'NAW unknown' (name and address unknown) was excluded from the base sample before calculating the response rate. The category NAW incorrect refers to cases where the selected person was not living at the address. This is possible due to people moving to another residence between selection as a respondent and receiving the invitation to participate. Note that there was a gap of two months between creating the sample and sending out the first invitation letters.

² This means that they completed at least H7.

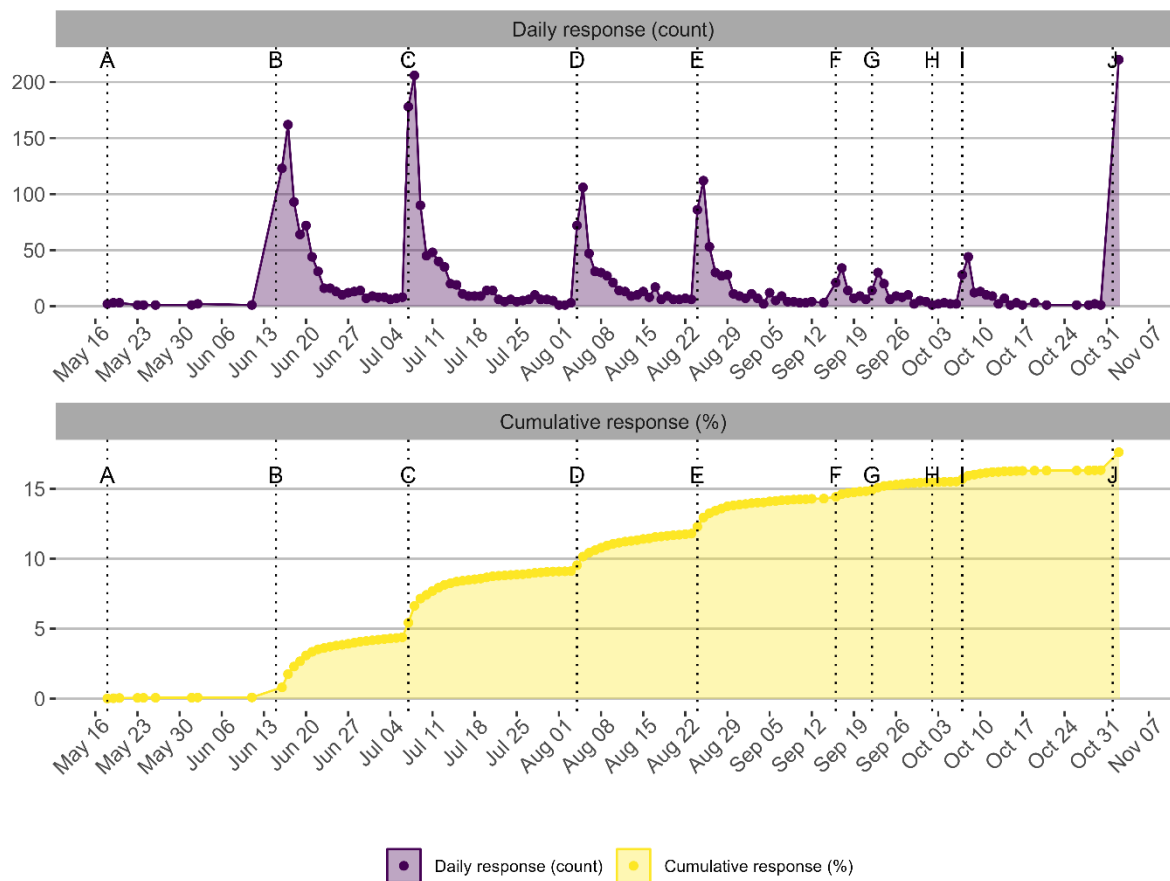


Figure 1. Response plot NELLS 2022

Note: A: Soft Launch, B: Invitation. C: Reminder 1. D: Reminder 2. E: Reminder 3. F: Incomplete data batch 1. G: Reminder 4 (specific). H: End of fieldwork. I: Incomplete data batch 2. J: Incomplete data batch 3.

Incomplete responses were saved for three months until were recorded, hence the incomplete data batches of F and I. These are the incomplete responses from B and C. After the fieldwork period ended, we also allowed respondents who started the survey to finish it, within the timeframe of three months after starting the survey. We truncated the plot for presentation purposes. Hence the spike at J, this includes the incomplete responses from batch D, E and G. This response is actually spread out over the period 2022-10-01 – 2023-02-01.

Figure 1 shows the trend in daily response and cumulative response. The daily response spikes after the first invitation and at each reminder. However, the response of a reminder decreases over time. For instance, reminder 2 has generated fewer response than reminder 1. There are some peaks after closing the survey as we allowed respondents to complete the survey if they started it before the 1st of October.

5. Representativeness and weights

5.1. Representativeness

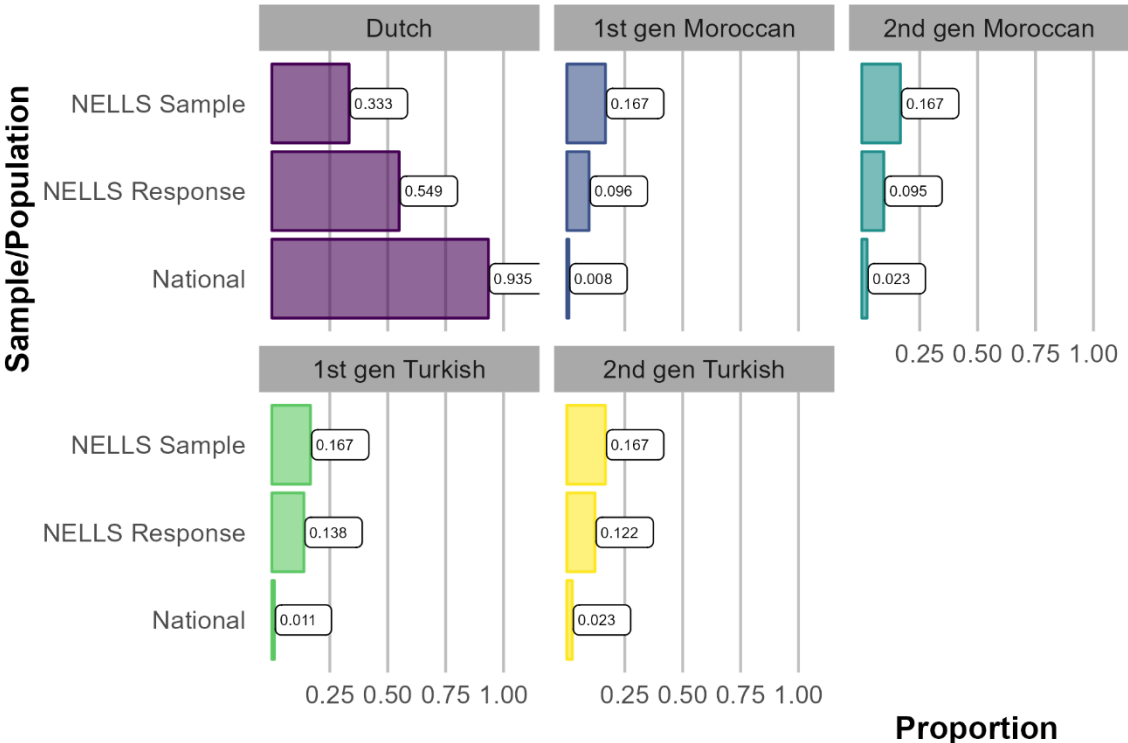


Figure 2: Distribution of subgroups in the NELS 2022 sample, NELS 2022 response and in the Dutch population (aged 16-45)

Note: Dutch = neither Moroccan nor Turkish migration background.

First, we compared the distribution of the different subgroups (based on migration background and migration generation) in the NELS 2022 sample, NELS 2022 response and Dutch population.^{3,4} Figure 2 shows, that compared to the Dutch population we have an oversample of first- and second-generation Turkish-Dutch and Moroccan-Dutch in the NELS 2022 response. However, the proportion of the first and second generation Turkish-Dutch and Moroccan-Dutch in the NELS 2022 response is smaller than the proportion of both groups in the initial sample. This difference is larger for first- and second-generation Moroccan-Dutch than for first and second-generation Turkish-Dutch. Consequently, the proportion of other Dutch inhabitants is greater in the NELS 2022 response than in the NELS 2022 sample. This indicates that other Dutch inhabitants had a higher response likelihood than the Moroccan-Dutch and Turkish-Dutch.

³ National statistics were retrieved from Statistics Netherlands using the open data API on 2023-02-21. We used the cbsdataR package. Statistics Netherlands table identifier: 84910NED; periods: 2022JJ00; RegioS: NL01;LD01, LD02, LD03, and LD04.

⁴ Chi2 tests (see table G.1 in appendix G) show that these differences are significant.

Second, to check the representativeness of the NELLS 2022 data we tested whether the distribution in age, gender, and region of subgroups were different to the distribution in the Dutch population. We ran a Chi2 test to check whether these differences were significant. The results are presented in Figures 3 through 5, which are based on Table G.2 and Table G.3 (see Appendix G).

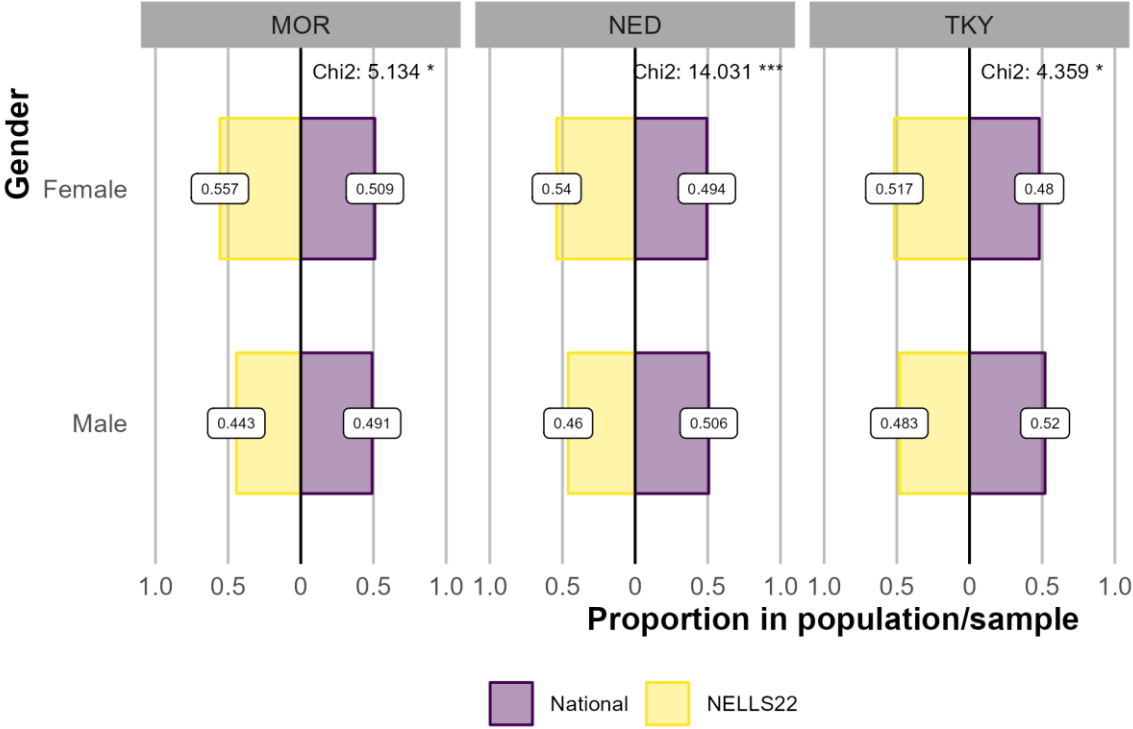


Figure 3: Distribution of gender in the national population aged 15-45 and NELLS 2022 by Migration background.

Note: MOR = Moroccan 1st or 2nd generation migrant. NED = neither Moroccan or Turkish migrant. TKY: Turkish 1st or 2nd generation migrant.

Figure 3 shows that the NELLs 2022 data is not representative of the national population on gender. All subgroups in the data have an overrepresentation of female respondents. This difference is also significant for all groups.

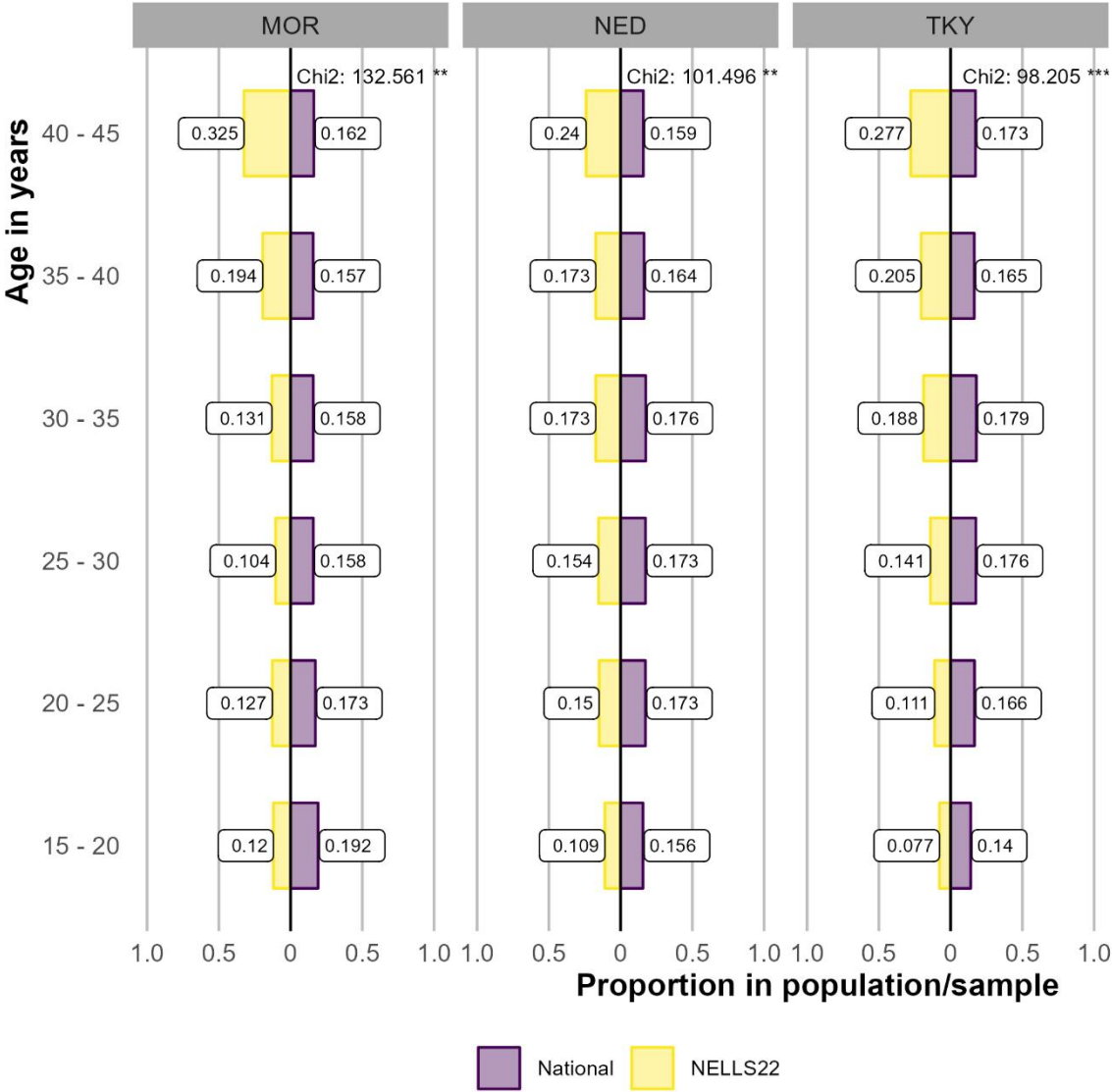


Figure 4: Distribution of age in the national population aged 15-45 and NELLs 2022 by Migration background.

Note: MOR = Moroccan 1st or 2nd generation migrant. NED = neither Moroccan or Turkish migrant. TKY: Turkish 1st or 2nd generation migrant.

All groups have an overrepresentation of older respondents (Figure 4). This is most profound for those with a 1st or 2nd Moroccan migration background. The Chi2 tests shows that the difference is significant for all subgroups.

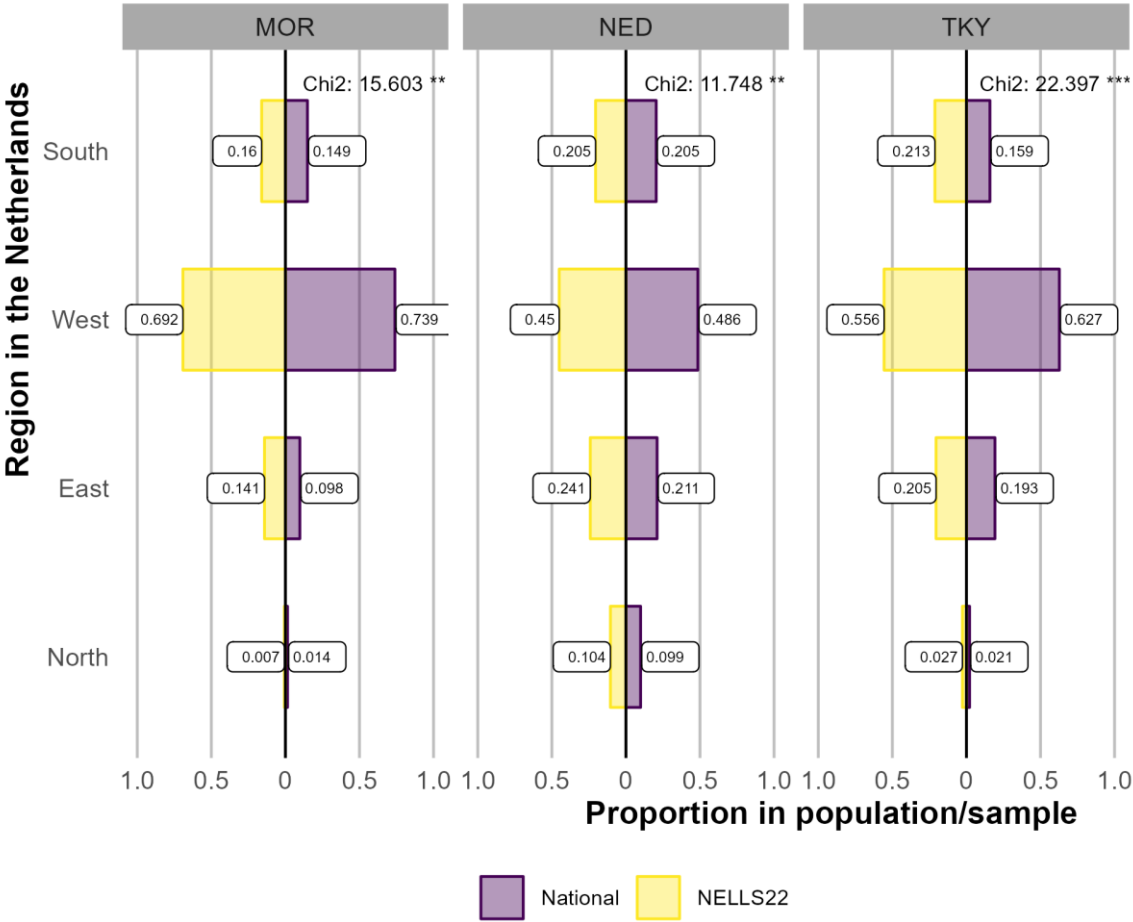


Figure 5: Distribution of region in the national population aged 15-45 and NELLS 2022 by Migration background.

Note: MOR = Moroccan 1st or 2nd generation migrant. NED = neither Moroccan or Turkish migrant. TKY: Turkish 1st or 2nd generation migrant.

For 1st and 2nd generation Moroccan and Turkish migrants we have an underrepresentation of region ‘West’ and an overrepresentation of region ‘East’ (Figure 5). For the Turkish-Dutch subgroup we also find an overrepresentation of region ‘South’. These differences are significant.

5.2. Weights

To adjust for deviations by sex, age and region, weights (variable: cweight1) were created. This weight should be used when analyzing the three groups as three subsamples (i.e., when comparing the three). A second weight (variable: cweight2) is available that reweights the three groups to the national distribution by ethnicity, sex, age and region. This weight should be used when analyzing the NELLS 2022 data as a sample of the 15-45 year age old Dutch population.

6. Set up and content of survey

6.1. Set up

The NELLS 2022 survey consists of 13 modules and also includes a split ballot design. At the start of the survey respondents had an equal chance of being assigned to one of the ballots. Most of the questions were presented to both ballots. The main difference between the two ballots is that network modules were only presented to split ballot 2 and that the parent and neighbourhood modules were only presented to split ballot 1. For a full list with questions and ballot distribution, see the variable list (section 13). Figure 6 contains histograms of survey duration in seconds (ln) for the separate split ballots, and the complete survey. The mean survey time in seconds for split ballot 1 was 1391 seconds, for split ballot 2 this was 1533 seconds and for the mean for all responses was 1459 seconds.

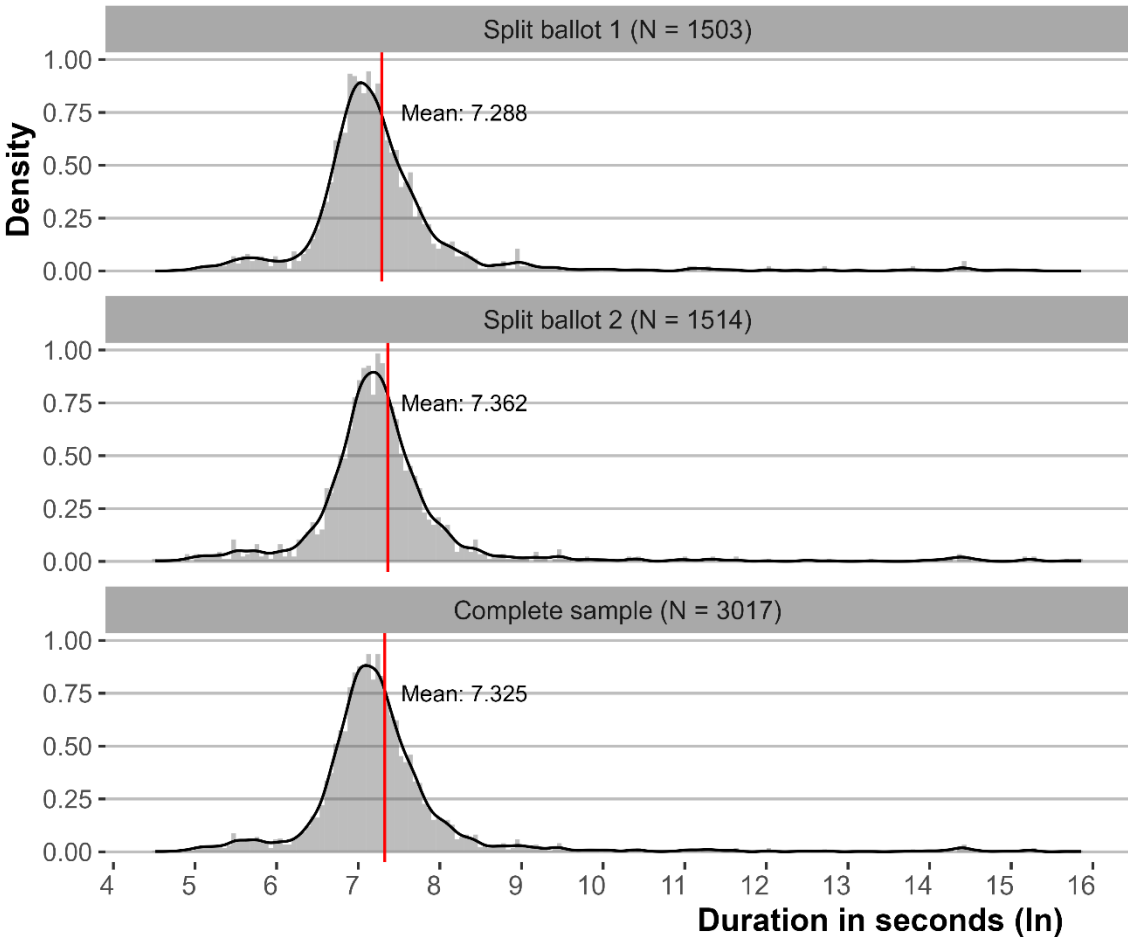


Figure 6: Duration in seconds (ln) by split ballot.

Note: We chose to present the ln of duration in seconds as the distribution of the raw duration scores was right skewed with a maximum of 7.693.496.

6.2. Survey content

Social items

- Social contacts (general, ethnic-specific)
- Core discussion network
- Extended social network

Family items

- Relationships with parents
- Relationship with partner
- Children
- Care and upbringing of children

Cultural items

- Attitudes: economic conservatism
- Attitudes: trust
- Attitudes: permissiveness
- Attitudes: gender roles
- Attitudes: work values
- Attitudes: ethnic groups/relations
- Attitudes: environmental
- Religious attitudes and behavior
- Political behavior

Stratification items

- Income and economic status
- Housing
- Education
- Employment

Social background items and personal characteristics

- Immigration background
- Ethnic identification
- Health
- Well-being and life satisfaction

Context characteristics

- District characteristics 2020

7. Variable names

Variable names are based on the labeling in Wave 1/Wave 2, according to the principle below. In Wave 3 all questions were administered in Qualtrics

1	2	3
Question type	Topic	Item
<i>c</i>	<i>topic letter</i>	<i>item number</i>
<i>cdistrict</i>	<i>year</i>	<i>variable name</i>

Question type:

c: constructed

cdistrict: context variable at the district-level ('wijk')

Topic:

module letter: B to K

year: the year to which the contextual variable refers to

Item:

item number

variable name: When the variable is a context variable at the district level, the original variable name as used by Statistics Netherlands

The current release only contains Dutch variable names and value labels.

8. Constructed and administrative variables

The following variables were added to the data.

crespnr	unique respondent number
weight1	weights by ethnic group to national sex/age/region distribution, use when comparing the three sub groups
weight2	weights to national ethnic/sex/age/region distribution, use to cancel overrepresentation of Moroccan and Turkish ethnicity.
cage	age in years at time of interview
cintyear	year of interview
cintmonth	month of interview
cintday	day of interview
cregion	Region according to Statistics Netherlands
calter1_id	identification number of 1 st mentioned confidant
calter2_id	identification number of 2 nd mentioned confidant
calter3_id	identification number of 3 rd mentioned confidant
calter4_id	identification number of 4 th mentioned confidant
calter5_id	identification number of 5 th mentioned confidant
cdistrict2020id	Random district ID
cmun2020id	Random municipality ID
ciseilast	ISEI score last work ⁵
ciseicurrent	ISEI score current work

⁵ ISEI scores were coded based on the coding in table 1 of de Vries and Ganzeboom (2008). We used variables C8 and C12 for ISEI current work and variables C16 and C21 for ISEI last work.

9. Context variables

Respondents are nested in 1336 districts (“Wijk”) within 317 municipalities (“Gemeente”). Assignment to a district was based on a 6-digit postal codes. This postal code was matched to the 2020 register of neighborhoods, districts and municipalities of Statistics Netherland.

Randomly assigned IDs are provided for districts and municipalities – allowing researchers to perform multilevel analysis. On average there are 2.3 respondents per district. We added 43 characteristics for district level from Statistics Netherlands “Kerncijfers wijken en buurten 2003-2022”. These statistics originate from various sources and are updated at irregular intervals. Statistics from 2020 are used unless indicated otherwise. For more information on neighborhood features please see <http://www.cbsinuwbuurt.nl>.

cdistrict2020_a_inw	District: Aantal inwoners
cdistrict2020_a_man	District: Aantal man
cdistrict2020_a_vrouw	District: Aantal vrouw
cdistrict2020_a_00_14	District: Aantal 0 tot 15 jaar
cdistrict2020_a_15_24	District: Aantal 15 to 25 jaar
cdistrict2020_a_25_44	District: Aantal 25 tot 45 jaar
cdistrict2020_a_45_64	District: Aantal 45 tot 65 jaar
cdistrict2020_a_65_oo	District: Aantal 65 jaar of ouder
cdistrict2020_a_ongeh	District: Aantal ongehuwd
cdistrict2020_a_gehuwd	District: Aantal gehuwd
cdistrict2020_a_gesch	District: Aantal gescheiden
cdistrict2020_a_verwed	District: Aantal verweeduwd
cdistrict2020_a_w_all	District: Aantal Westers
cdistrict2020_a_nw_all	District: Aantal niet-westers
cdistrict2020_a_marok	District: Aantal Marokkaanse migratieachtergrond
cdistrict2020_a_antaru	District: Aantal Nederlandse Antillen en Aruba migratieachtergrond
cdistrict2020_a_suri	District: Aantal Surinaamse migratieachtergrond
cdistrict2020_a_tur	District: Aantal Turkse migratieachtergrond
cdistrict2020_a_ov_nw	District: Aantal overig niet westerse migratieachtergrond
cdistrict2020_a_hh	District: Aantal huishoudens
cdistrict2020_a_1p_hh	District: Aantal eenpersoonshuishoudens
cdistrict2020_a_hh_m_k	District: Aantal huishoudens met kinderen
cdistrict2020_g_hhgro	District: Gemiddelde huishoudensgrootte
cdistrict2020_bev_dich	District: Bevolkingsdichtheid
cdistrict2020_g_woz	District: Gemiddelde WOZ waarde X1000
cdistrict2020_p_koopw	District: % Koopwoning (versus huur)
cdistrict2020_a_inkont	District: Aantal inkomensontvangers
cdistrict2020_g_ink_po	District: Gemiddeld inkomen per inkomensontvanger
cdistrict2020_g_ink_pi	District: Gemiddeld inkomen per inwoner
cdistrict2020_p_ink_li	District: 40% personen met laagste inkomen

cdistrict2020_p_ink_hi	District: 20% personen met hoogste inkomen
cdistrict2020_p_hh_li	District: 40% huishoudens met laagste inkomen
cdistrict2020_p_hh_hi	District: 20% huishoudens met hoogste inkomen
cdistrict2020_p_hh_osm	District: Huishoudens onder of rond sociaal minimum
cdistrict2020_a_soz_wb	District: Personen per soort uitkering; Bijstand
cdistrict2020_a_soz_ao	District: Personen per soort uitkering; AO
cdistrict2020_a_soz_ww	District: Personen per soort uitkering; WW
cdistrict2020_a_opl_lg	District: Aantal laag opgeleiden
cdistrict2020_a_opl_md	District: Aantal middelbaar opgeleiden
cdistrict2020_a_opl_hg	District: Aantal hoog opgeleiden
cdistrict2020_p_arb_pp	District: Netto arbeidsparticipatie
cdistrict2020_ste_mvs	District: Mate van stedelijkheid
cdistrict2020_ste_oad	District: Omgevingsadressendichtheid

10. Known issues

There are several known issues with the NELLS 2022 data (version 1.0, April 2023).

1. Routing error (H16a/b/c/d)

We found a routing error in the online survey after data collection which affected question H16a/b/c/d. This question was only asked to respondents who were born in Morocco and not to respondents whose father or mother was born in Morocco.

2. Political party DENK included in H07

In the survey we forgot to include DENK in H07 (Politieke Voorkeur). We have used the answer to the text question, other political party, to include DENK in H07. Hence, H07 has 18 values instead of the 17 that are stated in the questionnaire. AS of now, value 18 denotes DENK.

3. Amount of missingness

In total we have 412 respondents who did not complete the survey out of a response total of 3017. This means that 13.7% of the response did not complete the survey. Figure 7 shows the number of observations that did not fill in a module; this is grouped by split ballot. This shows that module H ('Godsdienst and Meningen') and module I ('Network 1') are associated with most of the dropout.

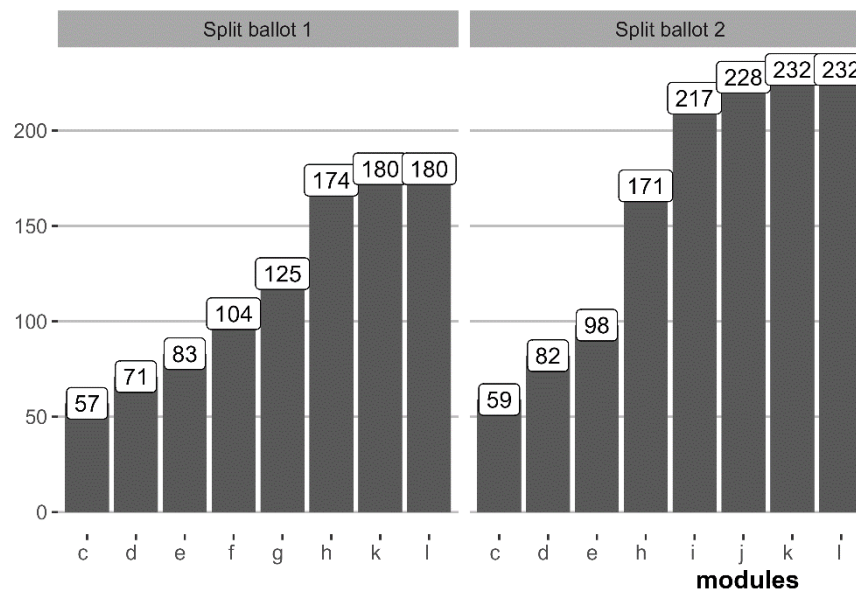


Figure 7: Number of respondents that did not complete a specific module, grouped by split ballot.

11. Questions deleted / modified because of privacy

The open-ended questions have not been coded for the current release of the data (version 1.0, April 2023). For privacy and practical reasons, the text entries for open-ended questions are therefore not available in the public release data file.

In the questionnaire respondents were asked to give their birth date. Due to privacy the birth dates are converted to age in years.

The names of the most important confidants have been removed.

Items **marked red** will be released after 1-10-2023.

12. Survey

Module A: Authenticatie en Consent

A1 Welkom bij de Nederlandse Levensloopstudie (NELLS) 2022. Wij willen u graag een aantal vragen voorleggen over uw levenssituatie, achtergrond, en meningen. Voor meer informatie over de studie verwijzen we u door naar de informatiewebsite. Het invullen van de vragenlijst duurt ongeveer 20-30 minuten.

Mocht u nog vragen hebben naar aanleiding van de survey kunt u via nells@ru.nl contact opnemen met Thijmen Jeroense, coördinator van het NELLS.

A2: Bent u [voornaam] [achternaam]?

1. Ja
2. Nee

[IF A2 == 2]

A3: Wie is [voornaam] [achternaam]?

1. Een ander lid van mijn huishouden
2. Ken ik helemaal niet

[IF A3 == 1]

A4: Kunt u deze persoon vragen om de vragenlijst in te vullen?

1. Ja
2. Nee

[IF A4 == 2]

A5: Wilt u de vragenlijst invullen?

1. Ja
2. Nee

[IF A4 == 2 & A5 == 1]

A6: Wat is uw voornaam en achternaam?

1. Voornaam:
2. Achternaam:

A7: Voordat u aan het onderzoek kan meedoen moet u toestemming geven voor uw deelname aan het onderzoek. Dit betekent dat u er mee instemt dat uw onderzoeksgegevens worden verzameld voor wetenschappelijk onderzoek. Daarmee geeft u ook aan, dat uw voldoende geïnformeerd bent over het onderzoek en genoeg tijd heeft gehad om na te denken over uw deelname. De specifieke informatie over deelname en over het onderzoek kunt u [hier](#) vinden en de toestemmingsverklaring [hier](#). Door middel van het aanvinken van "**Ja, ik ga akkoord**", geeft u aan dat u de voorwaarden heeft gelezen en begrepen en dat u instemt met deelname aan dit onderzoek.

1. Ja, ik ga akkoord met de voorwaarden heb de informatie over het onderzoek gelezen
2. Nee, ik ga niet akkoord met de voorwaarden

Module B: Achtergrond

We beginnen de enquête met een aantal vragen over uw achtergrond.

B1: Wat is uw geboortedatum? (dd/mm/jjjj)

...

B2: Wat is uw geslacht?

1. Man
2. Vrouw
3. Anders, namelijk: ...

B3: Hoeveel personen wonen in uw huishouden?

...

[IF B3 > 1]

B4: Wonen er in deze woning de volgende personen? (meerdere antwoorden mogelijk)

1. Partner van respondent
2. Kinderen van u en of uw partner
3. Uw vader
4. Uw moeder
5. Geen van deze personen

B5: In welk land bent uzelf geboren?

[drop down list]⁶

B6: In welk land is uw moeder geboren?

[drop down list]

⁶ We recoded the dropdown list into: 1 Netherlands, 2 Morocco, 3 Turkey, and 4 Other.

B7: In welk land is uw vader geboren?

[drop down list]

[IF B5 != 1 AND IF B6!= 1 OR B7 != 1]

B8: Heeft u de Nederlandse Nationaliteit?

1. Ja
2. Nee

[IF B5 == 2 OR B5 == 3 OR B5 == 130 OR B5 == 220]⁷

B9: Hoe oud was u toen u voor het eerst in Nederland kwam wonen?

Het gaat om een aangesloten periode van een jaar of langer, dus niet de eerste keer dat u bijvoorbeeld voor een bezoek in Nederland was.

(vul aub uw leeftijd in jaren.)

...

[IF B5 == 2 OR B5 == 3 OR B5 == 130 OR B5 == 220]

B10: Kunt u voor elk van de volgende redenen aangeven of deze een rol speelden bij uw komst naar Nederland?

- a. Werk of inkomen
- b. Studie
- c. Politieke situatie
- d. Familie en gezinsredenen

⁷ 2 & 130 == Moroccan background; 3 & 220 == Turkish background

1. Ja, in sterke mate
2. Ja, enigszins
3. Nee

[IF B6 != 1 AND B7 != 1 AND IF split_ballot == 1]

B11: De volgende vragen gaan over het geboorteland van uw ouders. Heeft u in de afgelopen 12 maanden...

- a. Dit land bezocht?
- b. Geld overgemaakt naar dit land?
- c. Telefonisch of per email contact gehad met vrienden of familieleden in dit land?

1. Ja, meerdere keren
2. Ja, een enkele keer
3. Nee

IF B6 != 1 AND B7 == 1 AND IF split_ballot == 1]

B12: De volgende vragen gaan over het geboorteland van uw moeder. Heeft u in de afgelopen 12 maanden...

- a. Dit land bezocht?
- b. Geld overgemaakt naar dit land?
- c. Telefonisch of per email contact gehad met vrienden of familieleden in dit land?

1. Ja, meerdere keren
2. Ja, een enkele keer
3. Nee

[IF B6 == 1 AND B7 != 1 AND IF split_ballot == 1]

B13: De volgende vragen gaan over het geboorteland van uw vader. Heeft u in de afgelopen 12 maanden...

- a. Dit land bezocht?
- b. Geld overgemaakt naar dit land?
- c. Telefonisch of per email contact gehad met vrienden of familieleden in dit land?

1. Ja, meerdere keren
2. Ja, een enkele keer
3. Nee

Module C: Uw situatie

Nu volgen enkele vragen over uw huidige situatie, dit omvat onder andere uw woning, opleiding en werk.

C1: Woont u in een koop- of huurwoning?

1. Koopwoning
2. Huurwoning

C2: Wat voor soort woning is dit?

1. Een vrijstaande woning
2. Twee-onder-een-kap of hoekwoning
3. Een rijtjeswoning of tussenwoning
4. Een flat, etagewoning of appartement
5. Ander type woning

C3: Volgt u op dit moment dagonderwijs?

1. Ja, voltijd

2. Ja, deeltijd
3. Nee

[IF C3 == 1 OR C3 == 2]

C4: Welk onderwijs volgt u nu?

1. vmbo-kb/bb
2. mavo, vmbo-gl/tl
3. havo
4. vwo/gymnasium
5. mbo-kort (kmbo), primair leerlingwezen, bol/bbl niveau 1 of 2
6. mbo-tussen/lang (mbo), secundair/tertiair leerlingwezen, bol/bbl niveau 3 of 4
7. hbo
8. Universiteit (bachelor)
9. Universiteit (master, doctoraal)
10. Promotietraject
11. Buitenlandse opleiding, niet in te delen

C5: Wat is uw hoogst voltooide opleiding, dat wil zeggen waarvan u een diploma heeft behaald?

Als u in het buitenland onderwijs heeft gevolgd, neem dan het Nederlandse niveau dat er het meest op lijkt.

1. Geen opleiding
2. Lagere school
3. Lbo, vmbo-kb/bb
4. mavo, vmbo-gl/tl
5. havo
6. vwo/gymnasium
7. mbo-kort (kmbo), primair leerlingwezen, bol/bbl niveau 1 of 2
8. mbo-tussen/lang (mbo), secundair/tertiair leerlingwezen, bol/bbl niveau 3 of 4
9. hbo
10. Universiteit (bachelor)
11. Universiteit (master, doctoraal)
12. Promotietraject
13. Buitenlandse opleiding, niet in te delen, lager onderwijs
14. Buitenlandse opleiding, niet in te delen, middelbaar onderwijs
15. Buitenlandse opleiding, niet in te delen, hoger onderwijs

C6:Verricht u op dit moment betaalde arbeid?

1. Ja
2. Nee

[IF C6== 2]

C7 Heeft u ooit betaalde arbeid verricht?

1. Ja
2. Nee

[IF C6 == 1]

C8: Wat is uw beroep?

1. Ongeschoolde/halfgeschoolde handarbeid of dienstverlenende arbeid (bv schoonmaker, inpakker, fabrieksarbeider, chauffeur, schilder, kinderverzorger)
2. Geschoolde of leidinggevende handarbeid of dienstverlenende arbeid (bv automonteur, timmerman, loodgieter, bakker, kok, kapper, politieagent)
3. Niet-leidinggevende hoofdarbeid (bv administratief medewerker, verkoper, receptionist, gezinsverzorgende)
4. Middelbaar leidinggevend of commercieel beroep (bv afdelingsmanager, makelaar, zelfstandig winkelier)
5. Middelbaar intellectueel of vrij beroep (bv leerkracht, verpleegkundige, beleidsfunctionaris, ict-er, kunstenaar)
6. Hoger leidinggevend beroep (bv directeur/eigenaar groot bedrijf, hogere leidinggevende)
7. Hoger intellectueel of vrij beroep (bv arts, ingenieur, advocaat, organisatieadviseur, docent wo/hbo)
8. Agrarisch beroep
9. Anders, namelijk:...

[IF C6 == 1]

C9: In welk jaar bent u begonnen te werken bij uw huidige werkgever (of als zelfstandige, indien u zelfstandig bent)? (jjjj)

...

[IF C6 == 1]

C10: Geeft u in deze functie leiding?

1. Ja
2. Nee

[IF C6 == 1 AND C10 == 1]

C11: Aan hoeveel mensen ongeveer?

1. Aan 1-2 personen
2. Aan 3-10 personen
3. Aan 11-24 personen
4. Aan 25 personen of meer

[IF C6 == 1]

C12: Werkt u in loondienst of als zelfstandige (bijvoorbeeld freelance, eigen bedrijf)?

1. In loondienst
2. Als zelfstandige

[IF C6 == 1 AND C12 == 1]

C13: Is dit een functie bij de overheid?

1. Ja
2. Nee

[IF C6 == 1 AND C12 == 1]

C14: Heeft u een vast of een tijdelijk dienstverband?

1. Vast dienstverband
2. Tijdelijk dienstverband met uitzicht op vast dienstverband
3. Tijdelijk dienstverband

[IF C6 == 1]

C15: Hoeveel uur werk u feitelijk per week? Neem een gewone week

(Uren per week)

...

[IF C6 == 2 AND C7 == 1]

C16: Wat was uw laatste beroep?

1. Ongeschoolde/halfgeschoolde handarbeid of dienstverlenende arbeid (bv schoonmaker, inpakker, fabrieksarbeider, chauffeur, schilder, kinderverzorger)
2. Geschoolde of leidinggevende handarbeid of dienstverlenende arbeid (bv automonteur, timmerman, loodgieter, bakker, kok, kapper, politieagent)
3. Niet-leidinggevende hoofdarbeid (bv administratief medewerker, verkoper, receptionist, gezinsverzorgende)
4. Middelbaar leidinggevend of commercieel beroep (bv afdelingsmanager, makelaar, zelfstandig winkelier)
5. Middelbaar intellectueel of vrij beroep (bv leerkracht, verpleegkundige, beleidsfunctionaris, ict-er, kunstenaar)
6. Hoger leidinggevend beroep (bv directeur/eigenaar groot bedrijf, hogere leidinggevende)
7. Hoger intellectueel of vrij beroep (bv arts, ingenieur, advocaat, organisatieadviseur, docent wo/hbo)
8. Agrarisch beroep
9. Anders, namelijk:...

[IF C6 == 2 AND C7 == 1]

C17: In welk jaar bent u begonnen te werken bij uw laatste werkgever (of als zelfstandige, indien uw zelfstandige was)? (jjj)

...

[IF C6 == 2 AND C7 == 1]

C18: In welk jaar bent u gestopt met werken bij uw laatste werkgever (of als zelfstandige, indien u zelfstandig was)? (jjjj)

...

[IF C6 == 2 AND C7 == 1]

C19: Gaf u in deze functie leiding?

1. Ja
2. Nee

[IF C6 == 1 AND C7 == 1 AND C19 == 1]

C20: Aan hoeveel mensen ongeveer?

1. Aan 1-2 personen
2. Aan 3-10 personen
3. Aan 11-24 personen
4. Aan 25 personen of meer

[IF C6 == 2 AND C7 == 1]

C21: Werkte u in loondienst of als zelfstandige? (bijvoorbeeld freelance, eigen bedrijf)?

1. In loondienst
2. Als zelfstandige

[IF C6 == 2 AND C7 == 1 AND C21 == 1]

C22: Was dit een functie bij de overheid?

1. Ja
2. Nee

[IF C6 == 2 AND C7 == 1 AND C21 == 1]

C23: Had u een vast of een tijdelijk dienstverband?

1. Vast dienstverband
2. Tijdelijk dienstverband met uitzicht op vast dienstverband
3. Tijdelijk dienstverband

[IF C6 == 2 AND C7 == 1]

C24: Hoeveel uur werkte u feitelijk per week? Neem een gewone week. (Uren per week)

...

C25: Wat is uw eigen inkomensbron op dit moment?

1. Inkomen uit arbeid of onderneming
2. Werkloosheidsuitkering
3. Ziektewet of arbeidsongeschiktheidsuitkering
4. Bijstand
5. Pensioen
6. Andere uitkering
7. Spaargeld, vermogen, andere inkomensbron
8. Geen eigen inkomen

Module D: Partner

Nu volgen er een aantal vragen over uw partnersituatie.

D1: Wat is uw partnersituatie momenteel?

1. U heeft geen partner
2. U heeft een partner maar woont daar niet mee samen
3. U woont ongehuwd samen
4. U woont gehuwd samen

[IF D1 != 1]

D2: Waar woonden u en uw partner toen u elkaar leerde kennen?

1. Beiden in Nederland
2. U in Nederland, uw partner in het buitenland
3. U in het buitenland, uw partner in Nederland
4. Beiden in het buitenland

[IF D1 != 1]

D3: In welk land is uw partner geboren?

[dropdown list]

[IF D1 != 1]

D4: In welk land is de vader van uw partner geboren?

[dropdown list]

[IF D1 != 1]

D5: In welk land is de moeder van uw partner geboren?

[dropdown list]

[IF D1 != 1]

D6: Wat is de hoogst voltooide opleiding van uw partner, dat wil zeggen waarvan uw partner een diploma heeft behaald?

1. Geen opleiding
2. Lagere school
3. Lbo, vmbo-kb/bb
4. mavo, vmbo-gl/tl
5. havo
6. vwo/gymnasium
7. mbo-kort (kmbo), primair leerlingwezen, bol/bbl niveau 1 of 2

8. mbo-tussen/lang (mbo), secundair/tertiair leerlingwezen, bol/bbl niveau 3 of 4
9. hbo
10. Universiteit (bachelor)
11. Universiteit (master, doctoraal)
12. Promotietraject
13. Buitenlandse opleiding, niet in te delen, lager onderwijs
14. Buitenlandse opleiding, niet in te delen, middelbaar onderwijs
15. Buitenlandse opleiding, niet in te delen, hoger onderwijs

[IF D1 != 1]

D7: Verricht uw partner betaalde arbeid?

1. Ja
2. Nee

[IF D1 != 1 AND D7 == 1]

D8: Hoeveel uren werkt uw partner?

Het gaat om het feitelijk aantal uren per week.

...

Module E. Kinderen

De komende vragen gaan over uw (eventuele) kinderen?

E1: Hoeveel (nog levende) kinderen heeft u?

Gelieve stiefkinderen mee te tellen die bij u in huis wonen of hebben gewoond.

...

[IF E1 >= 2]

E2: Wat is de leeftijd van uw oudste (stief)kind?

(leeftijd in jaren)

...

[IF E1 >= 2]

E3: Wat is de leeftijd van uw jongste (stief)kind?

(leeftijd in jaren)

...

[IF E1 == 1]

E4: Hoe oud is uw (stief)kind?

(leeftijd in jaren)

...

[IF E1 >= 2 AND E2 <= 25]

E5: Volgt uw oudste (stief)kind momenteel dagonderwijs?

1. Ja
2. Nee

[IF E1 == 1 AND E4 <= 25]

E6: Volgt uw (stief)kind momenteel dagonderwijs?

1. Ja
2. Nee

[IF E1 >= 2 AND E2 <= 25 AND IF E5 == 1]

E7: Welke opleiding volgt uw oudste (stief)kind momenteel?

1. Lagere school
2. vmbo-kb/bb
3. mavo, vmbo-gl/tl
4. havo
5. vwo/gymnasium
6. mbo-kort (kmbo), primair leerlingwezen, bol/bbl niveau 1 of 2
7. mbo-tussen/lang (mbo), secundair/tertiair leerlingwezen, bol/bbl niveau 3 of 4
8. hbo
9. Universiteit (bachelor)
10. Universiteit (master, doctoraal)
11. Promotietraject

[IF E1 == 1 AND E4 <= 25 AND IF E6 == 1]

E8: Welke opleiding volgt uw (stief)kind momenteel?

1. Lagere school
2. vmbo-kb/bb
3. mavo, vmbo-gl/tl
4. havo
5. vwo/gymnasium
6. mbo-kort (kmbo), primair leerlingwezen, bol/bbl niveau 1 of 2
7. mbo-tussen/lang (mbo), secundair/tertiair leerlingwezen, bol/bbl niveau 3 of 4
8. hbo
9. Universiteit (bachelor)
10. Universiteit (master, doctoraal)
11. Promotietraject

[IF E1 >= 2 AND E2 >= 25 OR IF E1 >= 2 AND E2 <= 25 AND E2 >= 15 AND E5 == 2]

E9: Wat is het hoogst behaalde diploma van uw oudste (stief)kind?

1. vmbo-kb/bb
2. mavo, vmbo-gl/tl
3. havo
4. vwo/gymnasium
5. mbo-kort (kmbo), primair leerlingwezen, bol/bbl niveau 1 of 2
6. mbo-tussen/lang (mbo), secundair/tertiair leerlingwezen, bol/bbl niveau 3 of 4
7. hbo
8. Universiteit (bachelor)

9. Universiteit (master, doctoraal)
10. Promotietraject

[IF E1 == 1 AND E4 >= 25 OR IF E1 == 1 AND E4 <= 25 AND E4 >= 15 AND E6 == 2]

E10: Wat is het hoogst behaalde diploma van uw (stief)kind?

1. vmbo-kb/bb
2. mavo, vmbo-gl/tl
3. havo
4. vwo/gymnasium
5. mbo-kort (kmbo), primair leerlingwezen, bol/bbl niveau 1 of 2
6. mbo-tussen/lang (mbo), secundair/tertiair leerlingwezen, bol/bbl niveau 3 of 4
7. hbo
8. Universiteit (bachelor)
9. Universiteit (master, doctoraal)
10. Promotietraject

[IF E1 >= 2 AND E3 <= 6 AND IF split_ballot == 1]

E11: Maakt u voor uw jongste (stief)kind gebruik van de volgende vormen van opvang?

- a. Naschoolse/buitenlandse opvang
- b. Betaalde opvang bij particulier aan huis
- c. Betaalde opvang bij u thuis (inclusief oppas)
- d. Onbetaalde opvang door familie/vrienden

1. Ja
2. Nee

[IF E1 == 1 AND E4 <= 6 AND IF split_ballot == 1]

E12: Maakt u voor uw (stief)kind gebruik van de volgende vormen van opvang?

- a. Naschoolse/buitenlandse opvang
- b. Betaalde opvang bij particulier aan huis
- c. Betaalde opvang bij u thuis (inclusief oppas)
- d. Onbetaalde opvang door familie/vrienden

1. Ja
2. Nee

[IF E1 >= 2 AND E3 <= 6 AND IF split_ballot == 1]

E13 Hoeveel dagdelen in de week?

- a. Naschoolse opvang:
- b. Betaalde opvang bij particulier aan huis
- c. Betaalde opvang bij u thuis
- d. Betaalde opvang bij u thuis

Dagdelen: ...

[IF E1 >= 2 AND E4 <= 6 AND IF split_ballot == 1]

E14 Hoeveel dagdelen in de week?

- a. Naschoolse opvang:
- b. Betaalde opvang bij particulier aan huis
- c. Betaalde opvang bij u thuis
- d. Betaalde opvang bij u thuis

Dagdelen: ...

[IF E1 >= 2 AND E3 <= 6 AND IF D1 != 1 AND IF split_ballot == 1]

E15: Hoe regelen u en uw partner de opvoeding en de verzorging van uw jongste (stief)kind?

Kunt u van elk van de volgende zaken aangeven wie dit vaker doet, u of uw partner?

- a. Kind naar bed brengen, 's nachts uit bed gaan, helpen aankleden, opstaan
- b. Kind wassen, lichamelijke verzorging
- c. Thuis blijven bij ziekte van kind, naar de dokter gaan
- d. Naar crèche brengen/ophalen

1. (vrijwel) altijd door u
2. Vaker door u
3. Min of meer gelijk
4. Vaker door partner
5. (vrijwel) altijd door partner
6. Niet van toepassing (iemand anders doet dit altijd)

[IF E1 == 1 AND E4 <= 6 AND IF D1 != 1 AND IF split_ballot == 1]

E16: Hoe regelen u en uw partner de opvoeding en de verzorging van uw (stief)kind?

Kunt u van elk van de volgende zaken aangeven wie dit vaker doet, u of uw partner?

- a. Kind naar bed brengen, 's nachts uit bed gaan, helpen aankleden, opstaan
- b. Kind wassen, lichamelijke verzorging
- c. Thuis blijven bij ziekte van kind, naar de dokter gaan
- d. Naar crèche brengen/ophalen

1. (vrijwel) altijd door u
2. Vaker door u
3. Min of meer gelijk
4. Vaker door partner
5. (vrijwel) altijd door partner
6. Niet van toepassing (iemand anders doet dit altijd)

Module F: Ouders

[IF split_ballot == 1]

Nu volgen er een aantal vragen over uw ouders en vroegere gezinssituatie

F1: Leven uw ouders nog?

1. Ja, beiden in leven
2. Alleen vader in leven
3. Alleen moeder in leven
4. Beiden overleden

[IF F1 == 4 OR F1 == 2]

F2: Is uw moeder overleden toen u nog thuis woonde?

1. Ja
2. Nee

[IF F1 == 4 OR F1 == 3]

F3: Is uw vader overleden toen u nog thuis woonde?

1. Ja
2. Nee

[If F1 == 1]

F4: Wonen uw ouders momenteel nog bij elkaar?

1. Ja
2. Nee

[IF F1 != 1 OR IF F1 == 1 AND F4 == 2]

F5: Zijn uw ouders ooit van elkaar gescheiden?

1. Altijd samen gewoond [IF F1 != 1]
2. Uit elkaar gegaan, gescheiden
3. Nooit samen gewoond [IF F4 != 1 AND F1 == 1 OR F1 != 1]

[IF F5 == 2]

F6: Hoe oud was u toen zij uit elkaar gingen? (geef uw leeftijd in jaren)

...

[IF F1 == 1 AND F4 == 2 OR F1 == 3]

F7: Hoe ver woont u bij uw moeder vandaan?

1. In hetzelfde huis

2. In dezelfde buurt of straat
3. In dezelfde plaats, maar niet in dezelfde buurt
4. In een andere plaats in Nederland (op minder dan 20km afstand)
5. In een andere plaats in Nederland (op meer dan 20 km afstand)
6. Moeder woont in het buitenland

[IF F1 == 1 AND F4 == 1]

F8: Hoe ver woont u bij uw ouders vandaan?

1. In hetzelfde huis
2. In dezelfde buurt of straat
3. In dezelfde plaats, maar niet in dezelfde buurt
4. In een andere plaats in Nederland (op minder dan 20km afstand)
5. In een andere plaats in Nederland (op meer dan 20 km afstand)
6. Moeder woont in het buitenland

[IF F1 == 1 OR F1 == 3 AND IF F7 != 1]

F9: Hoeveel contact heeft u met uw moeder? We willen dat graag afzonderlijk weten voor twee soorten contact.

- a. Elkaar zien (thuis of elders)
- b. Elkaar bellen, e-mailen, chatten of SMS-en

1. (bijna) elke dag
2. Een of meerdere keren per week
3. Een aantal keer per maand
4. Ongeveer een keer per maand
5. Ongeveer een keer per jaar
6. Nooit

[IF F1 == 1 OR F1 == 3]

F10: Hoe tevreden of ontevreden bent u met de relatie die op dit moment heeft met uw moeder?

1. Zeer tevreden
2. Tevreden
3. Niet tevreden maar ook niet ontevreden

4. Enigszins ontevreden
5. Zeer ontevreden

[IF F1 == 1 OR F1 == 3]

F11: Heeft of had uw wel eens spanningen en/of conflicten met uw moeder?

1. Nooit
2. Zelden
3. Af en toe
4. Vaak

[IF F1 == 1 OR F1 == 3 AND IF F11 != 1]

F12: Over welke onderwerpen gaan of gingen deze conflicten of spanningen? U kunt meerdere antwoorden aankruisen.

1. Geld, werk, wonen
2. Vrijetijd, leefstijl, gewoontes
3. Geloof en religie
4. Politiek
5. Andere opvattingen, normen, en waarden
6. De relatie die u met elkaar heeft
7. Sociale contacten, vrienden, kennissen
8. Uw partner en/of huwelijk
9. Familierelaties
10. Corona
11. Geen van deze onderwerpen

[IF F1 == 1 AND F4 == 2 OR F1 == 2]

F13: Hoe ver woont u bij uw vader vandaan?

1. In hetzelfde huis
2. In dezelfde buurt of straat
3. In dezelfde plaats, maar niet in dezelfde buurt
4. In een andere plaats in Nederland (op minder dan 20km afstand)
5. In een andere plaats in Nederland (op meer dan 20 km afstand)
6. Vader woont in het buitenland

[IF F1 == 1 OR F1 == 3 AND IF F13 != 1]

F14: Hoeveel contact heeft u met uw vader? We willen dat graag afzonderlijk weten voor twee soorten contact.

- a. Elkaar zien (thuis of elders)
- b. Elkaar bellen, e-mailen, chatten of SMS-en

1. (bijna) elke dag
2. Een of meerdere keren per week
3. Een aantal keer per maand
4. Ongeveer een keer per maand
5. Ongeveer een keer per jaar
6. Nooit

[IF F1 == 1 OR F1 == 2]

F15: Hoe tevreden of ontevreden bent u met de relatie die op dit moment heeft met uw vader?

1. Zeer tevreden
2. Tevreden
3. Niet tevreden maar ook niet ontevreden
4. Enigszins ontevreden
5. Zeer ontevreden

[IF F1 == 1 OR F1 == 2]

F16: Heeft of had uw wel eens spanningen en/of conflicten met uw vader?

1. Nooit
2. Zelden
3. Af en toe
4. Vaak

[IF F1 == 1 OR F1 == 2 AND IF F16 != 1]

F17: Over welke onderwerpen gaan of gingen deze conflicten of spanningen? U kunt meerdere antwoorden aankruisen.

1. Geld, werk, wonen

2. Vrijetijd, leefstijl, gewoontes
3. Geloof en religie
4. Politiek
5. Andere opvattingen, normen, en waarden
6. De relatie die u met elkaar heeft
7. Sociale contacten, vrienden, kennissen
8. Uw partner en/of huwelijk
9. Familierelaties
10. Corona
11. Geen van deze onderwerpen

F18: Hoe vaak heeft u (persoonlijk) contact met de volgende personen? Het gaat om elkaar zien, niet om bellen, sms-en en dergelijke

- a. Uw familie
- b. Uw vrienden
- c. Uw collega's en/of studiegenoten buiten werk/school om
- d. Mensen uit de buurt waar uw woont

1. Bijna elke dag
2. Een of meerdere keren per week
3. Een aantal keer per maand
4. Ongeveer een keer per maand
5. Een aantal keren per jaar

Module G: Buurt en contact

[IF split_ballot == 1]

G1: Voelt u zich wel eens onveilig in de buurt?

1. Noot
2. Zelden
3. Soms
4. Vaak

G2: Hoe vaak heeft u in uw buurt persoonlijk contact met iemand met de volgende migratieachtergrond?

- a. Nederlander zonder migratieachtergrond
 - b. Turkse migratieachtergrond
 - c. Marokkaanse migratieachtergrond
 - d. Andere niet westerse migratieachtergrond
-
1. Bijna elke dag
 2. Een of meerdere keren per week
 3. Een aantal keer per maand
 4. Ongeveer een keer per maand
 5. Een aantal keer per jaar
 6. Ongeveer een keer per jaar
 7. Noot
 8. Niet van toepassing (heb deze persoon niet)

G3: Hoe vaak heeft u op uw werk en/of school persoonlijk contact met iemand met de volgende migratieachtergrond?

- a. Nederlander zonder migratieachtergrond
 - b. Turkse migratieachtergrond
 - c. Marokkaanse migratieachtergrond
 - d. Andere niet westerse migratieachtergrond
-
1. Bijna elke dag
 2. Een of meerdere keren per week
 3. Een aantal keer per maand

4. Ongeveer een keer per maand
5. Een aantal keer per jaar
6. Ongeveer een keer per jaar
7. Noot
8. Niet van toepassing (heb deze persoon niet)

G4: Hoe vaak heeft u in verenigingen en/of clubs persoonlijk contact met iemand met de volgende migratieachtergrond?

- a. Nederlander zonder migratieachtergrond
 - b. Turkse migratieachtergrond
 - c. Marokkaanse migratieachtergrond
 - d. Andere niet westerse migratieachtergrond
-
1. Bijna elke dag
 2. Een of meerdere keren per week
 3. Een aantal keer per maand
 4. Ongeveer een keer per maand
 5. Een aantal keer per jaar
 6. Ongeveer een keer per jaar
 7. Noot
 8. Niet van toepassing (heb deze persoon niet)

Module H: Godsdienst en meningen

Nu volgen er een aantal vragen over uw religieuze opvattingen, politieke meningen, en politieke voorkeur

H1: rekt u zichzelf op dit moment tot een godsdienst of religie?

1. Ja
2. Nee

[IF H1 == 1]

H2: Welke godsdienst is dat?

1. Rooms Katholiek
2. Protestantse Kerk Nederland (voorheen Hervormd)
3. Protestantse Kerk Nederland (voorheen Gereformeerd)
4. Protestantse Kerk Nederland (voorheen Luthers)
5. Overig Protestant
6. Islam Sunitisch
7. Islam Shiitisch
8. Islam overig
9. Jodendom
10. Hindoeïsme
11. Boeddhisme
12. Anders, namelijk:

H3: Hoe vaak gaat u naar een godsdienstige bijeenkomst in een kerk, moskee, synagoge, tempel, of schrijn?

1. Nooit
2. 1-2 keer per jaar
3. 3-11 keer per jaar
4. 1 keer per maand
5. 2-3 keer per maand
6. Iedere week
7. Meerdere keer per week

[IF H3 == 6 OR H3 == 7 Or H3 == 8]

H4: Kunt u van de volgende zaken aangeven of u deze doet?

- a. Vasten (bijvoorbeeld Ramadam)
- b. Hoofddoek dragen [IF B2 == 2]
- c. Alcohol drinken
- d. Varkensvlees eten

1. Ja
2. Nee

H5: Vindt u de volgende zaken verkeerd of niet verkeerd?

- a. Homoseksualiteit
- b. Abortus
- c. Echtscheiding
- d. Vrijwillige kinderloosheid
- e. Seks voor het huwelijk

1. Altijd verkeerd
2. Bijna altijd verkeerd
3. In sommige gevallen verkeerd
4. Noot verkeerd

[IF split_ballot == 2]

H6: In welke mate bent uw geïnteresseerd in politieke onderwerpen?

1. Zeer geïnteresseerd
2. Tamelijk geïnteresseerd
3. Niet zo geïnteresseerd
4. Helemaal niet geïnteresseerd

H7: Naar welke politieke partij gaat uw voorkeur uit?⁸

1. VVD

⁸ We added the political party DENK from the open-ended question to H7. So, in w3scH07, value 18 refers to DENK.

2. PvdA
3. PVV
4. SP
5. CDA
6. D66
7. ChristenUnie
8. GroenLinks
9. SGP
10. 50Plus
11. Partij voor de Dieren
12. Forum voor Democratie
13. Volt
14. Bijl
15. JA21
16. BBB
17. Anders, namelijk.

H8: Als er op dit moment verkiezingen zouden zijn voor de tweede kamer, zou u dan gaan stemmen? Ga ervan uit dat u mag stemmen?

1. Zeer waarschijnlijk wel
2. Waarschijnlijk wel
3. Waarschijnlijk niet
4. Zeer waarschijnlijk niet

H9: Wilt u voor elk van de stellingen aangeven wat uw mening is?

- a. Je kunt niet voorzichtig genoeg zijn als je met ander mensen omgaat
- b. Als te goed van vertrouwen bent wordt er misbruik van je gemaakt
- c. Als je anderen helpt kom je vaak bedrogen

1. Zeer mee eens
2. Mee eens
3. Neutraal
4. Mee oneens
5. Zeer mee oneens

H10: Wilt u voor elk van de volgende instellingen aangeven hoeveel vertrouwen u erin heeft?

- a. De politiek
- b. Politie en justitie
- c. Bedrijven
- d. De Europese Unie
- e. De overheid

- 1. Heel veel vertrouwen
- 2. Tamelijk veel vertrouwen
- 3. Tamelijk weinig vertrouwen
- 4. Heel weinig vertrouwen

H11: Van politieke opvattingen wordt vaak gezegd, dat zij links of rechts zijn. Wanneer u denkt aan uw eigen politieke opvattingen, waar zou u zich dan plaatsen op een schaal van 0 (links) tot 10 (rechts)?

Links										Rechts
0	1	2	3	4	5	6	7	8	9	10

H12 Wilt u voor de volgende stelling aangeven wat uw mening is?

- a. Als een land spanningen wil verminderen moet de immigratie stoppen
- b. Het is beter voor een land als er verschillende geloofsovertuigingen bestaan
- c. Het is beter voor een land als iedereen dezelfde gewoonten en tradities heeft
- d. De overheid moet de inkomensverschillen in Nederland kleiner maken
- e. De topinkomens in het bedrijfsleven zijn te hoog
- f. De overheid moet de sociale uitkeringen verhogen
- g. Het is goed voor een jong kind als de vader ook bijdraagt aan zijn/haar verzorging
- h. Een man is even geschikt om voor een baby te zorgen als een vrouw
- i. Man en vrouw moeten evenveel bijdragen aan de opvoeding
- j. Paren met een kind behoren te trouwen [if split_ballot == 1]
- k. Getrouwde mensen met jonge kinderen moeten hoe dan ook bij elkaar blijven [if split_ballot == 1]
- l. Samenwonen is een goed alternatief voor het huwelijk [if split_ballot == 1]

- 1. Zeer mee eens
- 2. Mee eens
- 3. Neutraal
- 4. Mee oneens
- 5. Zeer mee oneens

H13: Wat zijn uw opvattingen over de volgende stellingen?

- a. Ik ben bereid een deel van mijn inkomen af te staan voor klimaatverbetering
- b. Ik maak mij grote zorgen over de opwarming van de aarde
- c. Veel beweringen over de opwarming van de aarde zijn overdreven
- d. Het klimaat verbeteren moet prioriteit hebben, zelfs als dit de economische groei vertraagt

- 1. Zeer mee eens
- 2. Mee eens
- 3. Neutraal
- 4. Mee oneens
- 5. Zeer mee oneens

H14: Wilt u voor elk van de stellingen aangeven wat uw mening is?

- a. Ik ben trots op mijn Nederlandse identiteit
- b. Ik identificeer me sterk met Nederland

- c. Ik voel me verbonden met Nederland
- d. Mijn Nederlandse identiteit is een belangrijk deel van mezelf

- 1. Zeer mee eens
- 2. Mee eens
- 3. Neutraal
- 4. Mee oneens
- 5. Zeer mee oneens

[IF B5 == 3 OR B5 == 220 OR IF B6 == 3 OR B6 == 220 OR IF B5 == 3 OR B5 == 220]

H15: Wilt u voor elk van de stellingen aangeven wat uw mening is?

- a. Ik ben trots op mijn Turkse identiteit
- b. Ik identificeer me sterk met Turkije
- c. Ik voel me verbonden met Turkije
- d. Mijn Turkse identiteit is een belangrijk deel van mezelf

- 1. Zeer mee eens
- 2. Mee eens
- 3. Neutraal
- 4. Mee oneens
- 5. Zeer mee oneens

[IF B5 == 2 OR B5 == 130 OR IF B6 == 2 OR B6 == 130 OR IF B5 == 32 OR B5 == 130]⁹

H16: Wilt u voor elk van de stellingen aangeven wat uw mening is?

- a. Ik ben trots op mijn Marokkaanse identiteit
- b. Ik identificeer me sterk met Marokko
- c. Ik voel me verbonden met Marokko
- d. Mijn Marokkaanse identiteit is een belangrijk deel van mezelf

- 1. Zeer mee eens
- 2. Mee eens
- 3. Neutraal
- 4. Mee oneens

⁹ Due to an error in the survey routing only 1st generation Moroccan migrants were prompted with H16.

5. Zeer mee oneens

[IF split_ballot == 1]

H17: Hoe belangrijk zijn voor u de wetten en regels van Nederland?

Heel belangrijk

Heel onbelangrijk

0 1 2 3 4 5 6 7 8 9 10

[IF split_ballot == 1 AND H1 == 1]

H18: Hoe belangrijk zijn voor u?

- a. De wetten en regels van uw geloof.
- b. De wetten en regels van Nederland

Heel belangrijk

Heel onbelangrijk

0 1 2 3 4 5 6 7 8 9 10

H19: We willen graag weten hoe u denkt over verschillende groepen in Nederland. We vragen dit middels een thermometer score.

Een score tussen de 50 en 100 graden betekent dat je een positief of warm gevoel hebt voor deze groep.

Een score tussen de 0 en 50 graden betekent dat je een negatief of koud gevoel hebt voor deze groep.

Een score van 50 betekent dat je gevoelens neutraal zijn.

- a. VVD-stemmers [IF split_ballot == 2]
- b. PVV-stemmers [IF split_ballot == 2]
- c. CDA-stemmers [IF split_ballot == 2]
- d. D66-stemmers [IF split_ballot == 2]
- e. GroenLinks-stemmers [IF split_ballot == 2]
- f. SP-stemmers [IF split_ballot == 2]
- g. PvdA-stemmers [IF split_ballot == 2]
- h. Forum-voor-Democratie-stemmers [IF split_ballot == 2]
- i. Nederlanders zonder migratieachtergrond
- j. Nederlanders met een Marokkaanse migratieachtergrond
- k. Nederlanders met een Turkse migratieachtergrond
- l. Mensen met een Chinese migratieachtergrond
- m. Asielzoekers
- n. Nederlanders met een Universitaire opleiding als hoogste opleiding
- o. Nederlanders met een MBO opleiding als hoogste opleiding

Module I: Het netwerk 1

[IF split_ballot == 2]

I1: De meeste mensen bespreken belangrijke persoonlijke zaken met anderen. Als u terugkijkt op de afgelopen zes maanden, met wie besprak u belangrijke zaken?

We willen graag dat u hun voornamen of initialen noteert. Het gaat dan om de belangrijkste namen. Gezins- en familieleden kunt u hier natuurlijk ook noemen.

U kunt ook minder dan vijf personen invullen. Als u bijvoorbeeld met 3 personen belangrijke zaken bespreekt, dan kunt u het tekstvak bij Persoon 4 en Persoon 5 leeg laten. U kunt ook niemand opgeven door alle vakjes leeg te laten.

- a. Persoon 1: ..
- b. Persoon 2: ..
- c. Persoon 3: ..
- d. Persoon 4: ..
- e. Persoon 5: ..

I2: Wat is uw relatie tot deze personen?

- a. Persoon 1
- b. Persoon 2
- c. Persoon 3
- d. Persoon 4
- e. Persoon 5

- 1. Is uw partner
- 2. Is uw ouder
- 3. Is uw kind
- 4. Is een ander familielid
- 5. Is een collega of een studiegenoot van u
- 6. Allebei lid van dezelfde vereniging of club

7. Is een vriend
8. Anders

I3: Wat is het geslacht van deze personen?

- a. Persoon 1
- b. Persoon 2
- c. Persoon 3
- d. Persoon 4
- e. Persoon 5

1. Man
2. Vrouw

I4: Wat is de migratieachtergrond van deze personen? Het gaat om het geboorteland van hun moeder.

- a. Persoon 1
- b. Persoon 2
- c. Persoon 3
- d. Persoon 4
- e. Persoon 5

[dropdown list]

I5: Wat is de hoogst voltooide opleiding van deze personen?

- a. Persoon 1
- b. Persoon 2
- c. Persoon 3
- d. Persoon 4
- e. Persoon 5

1. Nog geen opleiding voltooid
2. Basisonderwijs
3. Vmbo, lbo, mavo, ulo, mulo

4. Havo,vwo
5. Mbo
6. Hbo
7. Universiteit

I6: In hoeverre ben je het eens of oneens met deze personen wat betreft de politiek. Denk hier aan stemkeuze, politieke mening, of politieke onderwerpen die in het nieuws voorbij komen?

- a. Persoon 1
- b. Persoon 2
- c. Persoon 3
- d. Persoon 4
- e. Persoon 5

1. Altijd mee eens
2. Meestal mee eens
3. Soms mee eens, soms niet mee eens
4. Meestal mee oneens
5. Altijd mee oneens

I7: Hoe vaak praat je over de politiek met deze personen?

- a. Persoon 1
- b. Persoon 2
- c. Persoon 3
- d. Persoon 4
- e. Persoon 5

1. Bijna elke dag
2. Een of meerder keren per week
3. Een aantal keren per maand
4. Ongeveer een keer per maand
5. Een aantal keren per jaar
6. Ongeveer een keer per jaar
7. Nooit

I8: Wat denkt u dat de politieke voorkeur is van deze personen?

- a. Persoon 1
- b. Persoon 2
- c. Persoon 3
- d. Persoon 4
- e. Persoon 5

- 1. VVD
- 2. PvdA
- 3. PVV
- 4. SP
- 5. CDA
- 6. D66
- 7. ChristenUnie
- 8. GroenLinks
- 9. SGP
- 10. 50Plus
- 11. Partij voor de Dieren
- 12. Forum voor Democratie
- 13. Volt
- 14. Bij1
- 15. JA21
- 16. BBB
- 17. Anders, namelijk.

I9: Hoe zeker bent u van de politieke voorkeur van deze personen

- a. Persoon 1
- b. Persoon 2
- c. Persoon 3
- d. Persoon 4
- e. Persoon 5

- 1. Zeer zeker
- 2. Zeker
- 3. Niet zeker, niet onzeker
- 4. Onzeker
- 5. Zeer onzeker

I10: Van politieke opvattingen wordt vaak gezegd, dat zij links of rechts zijn. Wanneer u denkt aan de politieke opvattingen van deze personen, waar zou u hen dan plaatsen op een schaal van 0 (links) tot 10 (rechts)?

- a. Persoon 1
- b. Persoon 2
- c. Persoon 3
- d. Persoon 4
- e. Persoon 5

Links

Rechts

0 1 2 3 4 5 6 7 8 9 10

I11: Hoe zeker bent u van de plaatsing op de link-rechts schaal van deze personen?

- 1. Zeer zeker
- 2. Zeker
- 3. Niet zeker, niet onzeker
- 4. Onzeker
- 5. Zeer onzeker

Module J: Het netwerk 2

[IF split_ballot == 2]

De volgende vragen gaan over mensen die u **persoonlijk kent in Nederland**. Dit betekent dat u deze persoon bij naam kent en dat u met hem of haar een gesprek zal aanknopen als u deze persoon toevallig tegenkomt op straat of in een winkel. Probeer de vragen zo goed mogelijk in te vullen, ook als u het antwoord niet zeker weet.

J1: Hoeveel mensen kent u persoonlijk met de voornaam ... ?

- a. Daan
- b. Kevin
- c. Edwin
- d. Albert
- e. Emma
- f. Linda
- g. Ingrid
- h. Willemina
- i. Moha(m)med
- j. Fatima
- k. Esra
- l. Ibrahim

- 1. 0
- 2. 1
- 3. 2-5
- 4. 6-10
- 5. 11-20
- 6. 21-50
- 7. >50

J2 Hoeveel mensen kent u persoonlijk ... ?

- a. Die nu in de gevangenis zitten
- b. Die nu een opleiding op het MBO volgen
- c. Die nu een opleiding op het HBO volgen
- d. Die nu een opleiding op de universiteit volgen

- e. Die nu op de middelbare school een opleiding volgen
- f. Die nu werkloos zijn
- g. Die een tweede woning bezitten
- h. Met een Turkse migratieachtergrond
- i. Met een Marokkaanse migratieachtergrond
- j. Die een hoofddoek dragen
- k. Die vasten tijdens de Ramadan

- 1. 0
- 2. 1
- 3. 2-5
- 4. 6-10
- 5. 11-20
- 6. 21-50
- 7. >50

Module K: Over uw leven

K1: hoe tevreden bent uw over?

- a. Uw werk
- b. Uw inkomenssituatie
- c. Uw opleiding/school
- d. Uw relatieleven of huwelijk
- e. Uw gezinsleven
- f. De balans tussen werk en gezin
- g. Uw sociale contacten
- h. De buurt waarin uw woont
- i. Uw vrije tijd
- j. Uw woning

Ontevreden

Tevreden

0 1 2 3 4 5 6 7 8 9 10

K2: Wilt u aangeven achter elke uitspraak welk antwoord het beste uw gevoel of gedrag van de **afgelopen week** weergeeft.

- a. Stoorde ik me aan dingen, die me gewoonlijk niet storen
- b. Had ik geen zin in eten, was mijn eetlust slecht
- c. Bleef ik maar in de put zitten, zelfs als familie of vrienden probeerden me er uit te halen
- d. Had ik moeite mijn gedachten bij mijn bezigheden te houden
- e. Voelde ik me gedeprimeerd
- f. Had ik het gevoel dat alles wat ik deed me moeite kostte
- g. Vond ik mijn leven een mislukking
- h. Voelde ik me bang
- i. Sliep ik onrustig
- j. Praatte ik minder dan gewoonlijk
- k. Voelde ik me eenzaam
- l. Waren de mensen onaardig
- m. Had ik huilbuien
- n. Was ik treurig
- o. Had ik het gevoel dat mensen me niet aardig vonden
- p. Kon ik maar niet op gang komen

1. Zelden of nooit (minder dan 1 pad)
2. Soms of weinig (1-2 dagen)
3. Regelmatig (3-4 dagen)
4. Meestal of altijd (5-7 dagen)

Module L: Vignette¹⁰

Er volgen nu twee verschillende situaties over politieke gesprekken. We vragen u om zich in deze situatie in te beelden. We zijn benieuwd naar wat u zou doen.

We begrijpen dat de situaties mogelijk niet (vaak) voorkomen in uw dagelijks leven. Probeer de vraag toch te beantwoorden.

L1: Stelt u zich voor dat u een $\{e://Field/gender1\}$ van $\{e://Field/groep1\}$ afkomst tegenkomt. Dit zou bijvoorbeeld kunnen zijn op straat, het openbaar vervoer, op uw werk, of bij een (sport)vereniging. Deze persoon is $\{e://Field/relatie1\}$. Deze persoon knoopt met u een praatje aan.

Na een tijdje komt het recente politieke voorstel ter sprake om $\{e://Field/issue1\}$. Het wordt duidelijk dat deze persoon $\{e://Field/positie1\}$.

Wat doet u?

1. Ik stop het gesprek.
2. Ik probeer het gesprek op een ander onderwerp te krijgen.
3. Ik luister naar de ander: Ik geef niet mijn eigen mening en vermijd een inhoudelijke discussie.
4. Ik ga in gesprek: Ik geef mijn eigen mening, maar vermijd een inhoudelijke discussie.
5. Ik ga in discussie: Ik geef mijn eigen mening en bespreek argumenten voor en tegen.

L2: Stelt u zich voor dat u een $\{e://Field/gender2\}$ van $\{e://Field/groep2\}$ afkomst tegenkomt. Dit zou bijvoorbeeld kunnen zijn op straat, het openbaar vervoer, op uw werk, of bij een (sport)vereniging. Deze persoon is $\{e://Field/relatie2\}$. Deze persoon knoopt met u een praatje aan.

Na een tijdje komt het recente politieke voorstel ter sprake om $\{e://Field/issue2\}$. Het wordt

¹⁰ Every respondent was asked to answer two vignettes. Dimensions were randomly drawn with replacement for each vignette.

duidelijk dat deze persoon \${e://Field/positie2}.

Wat doet u?

1. Ik stop het gesprek.
2. Ik probeer het gesprek op een ander onderwerp te krijgen.
3. Ik luister naar de ander: Ik geef niet mijn eigen mening en vermijd een inhoudelijke discussie.
4. Ik ga in gesprek: Ik geef mijn eigen mening, maar vermijd een inhoudelijke discussie.
5. Ik ga in discussie: Ik geef mijn eigen mening en bespreek argumenten voor en tegen.

Vignette dimensies:

Gender:

1. Man
2. Vrouw

Groep:

1. Marokkaanse
2. Nederlandse
3. Turkse

Relatie

1. een collega
2. een goede vriend(in)
3. een kennis
4. familie (aangetrouwd)
5. iemand die je net bent tegengekomen

Issue:

1. hogere belastingen voor mensen met topinkomens in te voeren
2. minder vluchtelingen op te nemen in Nederland
3. subsidies op maatregelen die duurzaamheid vergroten (bijvoorbeeld elektrische auto's, zonnepanelen en warmtepompen) af te bouwen

Positie

1. een stuk negatiever denkt over dit voorstel dan u
2. een stuk positiever denkt over dit voorstel dan u
3. ongeveer hetzelfde denkt over dit voorstel als u

Toestemming herbenadering en koppelen data

Z1: Mogelijk doen wij een kort vervolgonderzoek. Mogen wij u in de toekomst (binnen 2 jaar) opnieuw benaderen? U kunt later beslissen of u wel of niet meedoet.

1. Ik wil wel weer meedoen
2. Ik wil misschien meedoen maar beslis later
3. Ik wil niet meer worden benaderd

[IF Z1 != 3]

Z2: Zou u voor de herbenadering uw emailadres willen opgeven?

...

Z3: We willen graag de gegevens die we hebben verzameld aanvullen met gegevens van het CBS. Hiervoor is het nodig dat we uw **persoonsgegevens voor maximaal 2 jaar** mogen bewaren.

1. Ik geef **wel** toestemming voor het koppelen van mijn onderzoeksgegevens
2. Ik geef **geen** toestemming voor het koppelen van mijn onderzoeksgegevens

Z4: Wilt u nog iets kwijt over de vragenlijst?

...

Bedankt voor uw tijd om deze enquête in te vullen.

Als u op de knop **Vragenlijst indienen** klikt dan sluit u deze vragenlijst af.

13. Variable list

Table 1: Variable list

Variable name	Variable label	Split ballot
crespnr	Random respondent ID	All
csplitballot	Split ballot indicator	All
cdurationsec	Duration in seconds	All
cintdate	Date response	All
cintyear	Year response	All
cintmonth	Month response	All
cintday	Year response	All
cage	Age in years	All
B01	Geboortjaar	All
B02	Gender	All
B03	Aantal personen in huishouden	All
B04a	Onderdeel huishouden: Partner van respondent	All
B04b	Onderdeel huishouden: Kinderen van u en of uw partner	All
B04c	Onderdeel huishouden: Uw vader	All
B04d	Onderdeel huishouden: Uw moeder	All
B04e	Onderdeel huishouden: Geen van deze personen	All
B05	Geboorteland	All
B06	Geboorteland moeder	All
B07	Geboorteland vader	All
B08	Heeft Nederlandse Nationaliteit	All
B09	Leeftijd van migratie	All
B10a	Reden voor migratie: Werk of inkomen	All
B10b	Reden voor migratie: Studie	All

B10c	Reden voor migratie: Politieke situatie	All
B10d	Reden voor migratie: Familie en gezinsredenen	All
B11a	Geboorteland ouders: Dit land bezocht	Split ballot 1
B11b	Geboorteland ouders: Geld overgemaakt naar dit land	Split ballot 1
B11c	Geboorteland ouders: Telefonisch of per email contact gehad met vrienden of familieleden in dit land	Split ballot 1
B12a	Geboorteland moeder: Dit land bezocht	Split ballot 1
B12b	Geboorteland moeder: Geld overgemaakt naar dit land	Split ballot 1
B12c	Geboorteland moeder: Telefonisch of per email contact gehad met vrienden of familieleden in dit land	Split ballot 1
B13a	Geboorteland Vader: Dit land bezocht	Split ballot 1
B13b	Geboorteland Vader: Geld overgemaakt naar dit land	Split ballot 1
B13c	Geboorteland Vader: Telefonisch of per email contact gehad met vrienden of familieleden in dit land	Split ballot 1
C01	Woningvorm	All
C02	Type woning	All
C03	Volgt u op dit moment dagonderwijs?	All
C04	Opleiding dagonderwijs	All
C05	Hoogst voltooide opleiding	All
C06	Verricht betaalde arbeid	All
C07	Heeft betaalde arbeid verricht	All
C08	Huidig beroep	All
C09	Jaar start bij huidig werk	All
C10	Geeft leiding (huidig werk)	All
C11	Geeft leiding aan	All
C12	Loondienst of zelfstandige (huidig werk)	All
C13	Huidig werk bij overheid	All
C14	Type dienstverband huidig werk	All
C15	Uren werk per week (laatste werk)	All
C16	Laatste beroep	All
C17	Jaar start bij laatste werkgever	All
C18	Jaar gestopt bij laatste werkgever	All

C19	Gaf leiding (laatste werk)	All
C20	Gaf leiding aan	All
C21	Loondienst of zelfstandige (laatste werk)	All
C22	Laatste werk bij overheid	All
C23	Type dienstverband (laatste werk)	All
C24	Uren werk per week (laatste werk)	All
C25a	Inkomen uit arbeid of onderneming	All
C25b	Werkloosheidsuitkering	All
C25c	Ziektewet of arbeidsongeschiktheidsuitkering	All
C25d	Bijstand	All
C25e	Pensioen	All
C25f	Andere uitkering	All
C25g	Spaargeld, vermogen, andere inkomensbron	All
C25h	Geen eigen inkomen	All
D01	Partnersituatie	All
D02	Woonplaats bij ontmoeting partner	All
D03	Geboorteland partner	All
D04	Geboorteland moeder partner	All
D05	Geboorteland vader partner	All
D06	Hoogst voltooide opleiding partner	All
D07	Partner verricht betaalde arbeid	All
D08	Uren werk per week partner	All
E01	Aantal kinderen	All
E02	Leeftijd oudste kind	All
E03	Leeftijd jongste kind	All
E04	Leeftijd enigst kind	All
E05	Oudste kind volgt dagonderwijs	All
E06	Enigste kind volgt dagonderwijs	All
E07	Huidige opleiding oudste kind	All

E08	Huidige opleiding enigste kind	All
E09	Hoogste behaalde diploma oudste kind	All
E10	Hoogste behaalde diploma enigste kind	All
E11a	Jongste kind: Naschoolse/buitenlandse opvang	Split ballot 1
E11b	Jongste kind: Betaalde opvang bij particulier aan huis	Split ballot 1
E11c	Jongste kind: Betaalde opvang bij u thuis (inclusief oppas)	Split ballot 1
E11d	Jongste kind: Onbetaalde opvang door familie/vrienden	Split ballot 1
E12a	Enigste kind: Naschoolse/buitenlandse opvang	Split ballot 1
E12b	Enigste kind: Betaalde opvang bij particulier aan huis	Split ballot 1
E12c	Enigste kind: Betaalde opvang bij u thuis (inclusief oppas)	Split ballot 1
E12d	Enigste kind: Onbetaalde opvang door familie/vrienden	Split ballot 1
E13a	Jongste kind: Naschoolse/buitenlandse opvang, dagdelen per week	Split ballot 1
E13b	Jongste kind: Betaalde opvang bij particulier aan huis, dagdelen per week	Split ballot 1
E13c	Jongste kind: Betaalde opvang bij u thuis (inclusief oppas), dagdelen per week	Split ballot 1
E13d	Jongste kind: Onbetaalde opvang door familie/vrienden, dagdelen per week	Split ballot 1
E14a	Enigste kind: Naschoolse/buitenlandse opvang, dagdelen per week	Split ballot 1
E14b	Enigste kind: Betaalde opvang bij particulier aan huis, dagdelen per week	Split ballot 1
E14c	Enigste kind: Betaalde opvang bij u thuis (inclusief oppas), dagdelen per week	Split ballot 1
E14d	Enigste kind: Onbetaalde opvang door familie/vrienden, dagdelen per week	Split ballot 1
E15a	Jongste kind: Kind naar bed brengen, â€™s nachts uit bed gaan, helpen aankleden, opstaan	Split ballot 1
E15b	Jongste kind: Kind wassen, lichamelijke verzorging	Split ballot 1
E15c	Jongste kind: Thuis blijven bij ziekte van kind, naar de dokter gaan	Split ballot 1
E15d	Jongste kind: Naar crèche brengen/ophalen	Split ballot 1
E16a	Jongste kind: Kind naar bed brengen, â€™s nachts uit bed gaan, helpen aankleden, opstaan	Split ballot 1
E16b	Jongste kind: Kind wassen, lichamelijke verzorging	Split ballot 1
E16c	Jongste kind: Thuis blijven bij ziekte van kind, naar de dokter gaan	Split ballot 1
E16d	Jongste kind: Naar crèche brengen/ophalen	Split ballot 1
F01	Ouders in leven	Split ballot 1
F02	Is uw moeder overleden toen u nog thuis woonde?	Split ballot 1

F03	Is uw vader overleden toen u nog thuis woonde?	Split ballot 1
F04	Ouders wonen momenteel bij elkaar	Split ballot 1
F05	Ouders ooit gescheiden	Split ballot 1
F06	Leeftijd van scheiding ouders	Split ballot 1
F07	Afstand tot moeder	Split ballot 1
F08	Afstand tot ouders	Split ballot 1
F09a	Contact moeder: Elkaar zien (thuis of elders)	Split ballot 1
F09b	Contact moeder: Elkaar bellen, e-mailen, chatten of SMS-en	Split ballot 1
F10	Tevredenheid relatie met moeder	Split ballot 1
F11	Spanningen in relatie met moeder	Split ballot 1
F13	Afstand tot vader	Split ballot 1
F14a	Contact vader: Elkaar zien (thuis of elders)	Split ballot 1
F14b	Contact vader: Elkaar bellen, e-mailen, chatten of SMS-en	Split ballot 1
F15	Tevredenheid relatie met vader	Split ballot 1
F16	Spanningen in relatie met vader	Split ballot 1
F18a	Persoonlijk contact: uw familie)	Split ballot 1
F18b	Persoonlijk contact: uw vrienden)	Split ballot 1
F18c	Persoonlijk contact: uw collega's en/of studiegenoten buiten werk/school om)	Split ballot 1
F18d	Persoonlijk contact: mensen uit de buurt waar uw woont)	Split ballot 1
F17a	Onderwerp spanningen vader: Geld, werk, wonen	Split ballot 1
F17b	Onderwerp spanningen vader: Vrijetijd, leefstijl, gewoontes	Split ballot 1
F17c	Onderwerp spanningen vader: Geloof en religie	Split ballot 1
F17d	Onderwerp spanningen vader: Politiek	Split ballot 1
F17e	Onderwerp spanningen vader: Andere opvattingen, normen, en waarden	Split ballot 1
F17f	Onderwerp spanningen vader: De relatie die u met elkaar heeft	Split ballot 1
F17g	Onderwerp spanningen vader: Sociale contacten, vrienden, kennissen	Split ballot 1
F17h	Onderwerp spanningen vader: Uw partner en/of huwelijk	Split ballot 1
F17i	Onderwerp spanningen vader: Familierelaties	Split ballot 1
F17j	Onderwerp spanningen vader: Corona	Split ballot 1

F17k	Onderwerp spanningen vader: Geen van deze onderwerpen	Split ballot 1
F12a	Onderwerp spanningen moeder: Geld, werk, wonen	Split ballot 1
F12b	Onderwerp spanningen moeder: Vrijetijd, leefstijl, gewoontes	Split ballot 1
F12c	Onderwerp spanningen moeder: Geloof en religie	Split ballot 1
F12d	Onderwerp spanningen moeder: Politiek	Split ballot 1
F12e	Onderwerp spanningen moeder: Andere opvattingen, normen, en waarden	Split ballot 1
F12f	Onderwerp spanningen moeder: De relatie die u met elkaar heeft	Split ballot 1
F12g	Onderwerp spanningen moeder: Sociale contacten, vrienden, kennissen	Split ballot 1
F12h	Onderwerp spanningen moeder: Uw partner en/of huwelijk	Split ballot 1
F12i	Onderwerp spanningen moeder: Familierelaties	Split ballot 1
F12j	Onderwerp spanningen moeder: Corona	Split ballot 1
F12k	Onderwerp spanningen moeder: Geen van deze onderwerpen	Split ballot 1
G01	Voelt u zich wel eens onveilig in de buurt?	Split ballot 1
G02a	Persoonlijk contact buurt: Nederlander zonder migratieachtergrond	Split ballot 1
G02b	Persoonlijk contact buurt: Turkse migratieachtergrond	Split ballot 1
G02c	Persoonlijk contact buurt: Marokkaanse migratieachtergrond	Split ballot 1
G02d	Persoonlijk contact buurt: Andere niet westerse migratieachtergrond	Split ballot 1
G03a	Persoonlijk contact werk/school: Nederlander zonder migratieachtergrond	Split ballot 1
G03b	Persoonlijk contact werk/school: Turkse migratieachtergrond	Split ballot 1
G03c	Persoonlijk contact werk/school: Marokkaanse migratieachtergrond	Split ballot 1
G03d	Persoonlijk contact werk/school: Andere niet westerse migratieachtergrond	Split ballot 1
G04a	Persoonlijk contact club/vereniging: Nederlander zonder migratieachtergrond	Split ballot 1
G04b	Persoonlijk contact club/vereniging: Turkse migratieachtergrond	Split ballot 1
G04c	Persoonlijk contact club/vereniging: Marokkaanse migratieachtergrond	Split ballot 1
G04d	Persoonlijk contact club/vereniging: Andere niet westerse migratieachtergrond	Split ballot 1
H01	Religieus	All
H02	Religieuze denominatie	All
H03	Hoe vaak gaat u naar een godsdienstige bijeenkomst in een kerk, moskee, synagoge, tempel, of schrijn?	All
H04a	Kunt u van de volgende zaken aangeven of u deze doet?: Vasten (bijvoorbeeld Ramadam	All

H04b	Kunt u van de volgende zaken aangeven of u deze doet?: Hoofddoek dragen	All
H04c	Kunt u van de volgende zaken aangeven of u deze doet?: Alcohol drinken	All
H04d	Kunt u van de volgende zaken aangeven of u deze doet?: Varkensvlees eten	All
H05a	Vindt u de volgende zaken verkeerd of niet verkeerd?: Homoseksualiteit	All
H05b	Vindt u de volgende zaken verkeerd of niet verkeerd?: Abortus	All
H05c	Vindt u de volgende zaken verkeerd of niet verkeerd?: Echtscheiding	All
H05d	Vindt u de volgende zaken verkeerd of niet verkeerd?: Vrijwillige kinderloosheid	All
H05e	Vindt u de volgende zaken verkeerd of niet verkeerd?: Seks voor het huwelijk	All
H06	Politieke interesse	All
H07	Politieke voorkeur	All
H08	Als er op dit moment verkiezingen zouden zijn voor de tweede kamer, zou u dan gaan stemmen?	All
H09a	Je kunt niet voorzichtig genoeg zijn als je met ander mensen omgaat	All
H09b	Als je te goed van vertrouwen bent wordt er misbruik van je gemaakt	All
H09c	Als je anderen helpt kom je vaak bedrogen	All
H10a	Vertrouwen: De politiek	All
H10b	Vertrouwen: Politie en justitie	All
H10c	Vertrouwen: Bedrijven	All
H10d	Vertrouwen: De Europese Unie	All
H10e	Vertrouwen: De Overheid	All
H11	Links-Rechts zelfplaatsing	All
H12a	Als een land spanningen wil verminderen moet de immigratie stoppen	All
H12b	Het is beter voor een land als er verschillende geloofsovertuigingen bestaan	All
H12c	Het is beter voor een land als iedereen dezelfde gewoonten en tradities heeft	All
H12d	De overheid moet de inkomensverschillen in Nederland kleiner maken	All
H12e	De topinkomens in het bedrijfsleven zijn te hoog	All
H12f	De overheid moet de sociale uitkeringen verhogen	All
H12g	Het is goed voor een jong kind als de vader ook bijdraagt aan zijn/haar verzorging	All
H12h	Het is goed voor een jong kind als de vader ook bijdraagt aan zijn/haar verzorging	All
H12i	Man en vrouw moeten evenveel bijdragen aan de opvoeding	All

H12j	Paren met een kind behoren te trouwen	Split ballot 1
H12k	Getrouwde mensen met jonge kinderen moeten hoe dan ook bij elkaar blijven	Split ballot 1
H12l	Samenwonen is een goed alternatief voor het huwelijk	Split ballot 1
H13a	Ik ben bereid een deel van mijn inkomen af te staan voor klimaatverbetering	All
H13b	Ik maak mij grote zorgen over de opwarming van de aarde	All
H13c	Veel beweringen over de opwarming van de aarde zijn overdreven	All
H13d	Het klimaat verbeteren moet prioriteit hebben, zelfs als dit de economische groei vertraagt	All
H14a	Ik ben trots op mijn Nederlandse identiteit	All
H14b	Ik identificeer me sterk met Nederland	All
H14c	Ik voel me verbonden met Nederland	All
H14d	Mijn Nederlandse identiteit is een belangrijk deel van mezelf	All
H15a	Ik ben trots op mijn Turkse identiteit	All
H15b	Ik identificeer me sterk met Turkije	All
H15c	Ik voel me verbonden met Turkije	All
H15d	Mijn Turkse identiteit is een belangrijk deel van mezelf	All
H16a	Ik ben trots op mijn Marokkaanse identiteit	All
H16b	Ik identificeer me sterk met Marokko	All
H16c	Ik voel me verbonden met Marokko	All
H16d	Mijn Marokkaanse identiteit is een belangrijk deel van mezelf	All
H17	Hoe belangrijk zijn voor u de wetten en regels van Nederland?	Split ballot 1
H18a	Hoe belangrijk zijn voor u de wetten en regels uw geloof?	Split ballot 2
H18b	Hoe belangrijk zijn voor u de wetten en regels van Nederland?	Split ballot 2
H19a	Thermometer: VVD-stemmers	Split ballot 2
H19b	Thermometer: PVV-stemmers	Split ballot 2
H19c	Thermometer: CDA-stemmers	Split ballot 2
H19d	Thermometer: D66-stemmers	Split ballot 2
H19e	Thermometer: GroenLinks-stemmers	Split ballot 2
H19f	Thermometer: PvdA-stemmers	Split ballot 2
H19g	Thermometer: D66-stemmers	Split ballot 2

H19h	Thermometer: Forum-voor-Democratie-stemmers	Split ballot 2
H19i	Thermometer: Nederlanders zonder migratieachtergrond	All
H19j	Thermometer: Nederlanders met een Marokkaanse migratieachtergrond	All
H19k	Thermometer: Nederlanders met een Turkse migratieachtergrond	All
H19l	Thermometer: Mensen met een Chinese migratieachtergrond	All
H19m	Thermometer: Asielzoekers	All
H19n	Thermometer: Nederlanders met een Universitaire opleiding als hoogste opleiding	All
H19o	Thermometer: Nederlanders met een MBO opleiding als hoogste opleiding	All
I02a	Relatie tot persoon 1	Split ballot 2
I02b	Relatie tot persoon 2	Split ballot 2
I02c	Relatie tot persoon 3	Split ballot 2
I02d	Relatie tot persoon 4	Split ballot 2
I02e	Relatie tot persoon 5	Split ballot 2
I03a	Gender persoon 1	Split ballot 2
I03b	Gender persoon 2	Split ballot 2
I03c	Gender persoon 3	Split ballot 2
I03d	Gender persoon 4	Split ballot 2
I03e	Gender persoon 5	Split ballot 2
I04a	Migratieachtergrond persoon 1	Split ballot 2
I04b	Migratieachtergrond persoon 2	Split ballot 2
I04c	Migratieachtergrond persoon 3	Split ballot 2
I04d	Migratieachtergrond persoon 4	Split ballot 2
I04e	Migratieachtergrond persoon 5	Split ballot 2
I05a	Opleiding persoon 1	Split ballot 2
I05b	Opleiding persoon 2	Split ballot 2
I05c	Opleiding persoon 3	Split ballot 2
I05d	Opleiding persoon 4	Split ballot 2
I05e	Opleiding persoon 5	Split ballot 2
I06a	Politieke onenigheid persoon 1	Split ballot 2

I06b	Politieke onenigheid persoon 2	Split ballot 2
I06c	Politieke onenigheid persoon 3	Split ballot 2
I06d	Politieke onenigheid persoon 4	Split ballot 2
I06e	Politieke onenigheid persoon 5	Split ballot 2
I07a	Politiek bespreken persoon 1	Split ballot 2
I07b	Politiek bespreken persoon 2	Split ballot 2
I07c	Politiek bespreken persoon 3	Split ballot 2
I07d	Politiek bespreken persoon 4	Split ballot 2
I07e	Politiek bespreken persoon 5	Split ballot 2
I08a	Politieke voorkeur persoon 1	Split ballot 2
I08b	Politieke voorkeur persoon 2	Split ballot 2
I08c	Politieke voorkeur persoon 3	Split ballot 2
I08d	Politieke voorkeur persoon 4	Split ballot 2
I08e	Politieke voorkeur persoon 5	Split ballot 2
I09a	Zekerheid politieke voorkeur persoon 1	Split ballot 2
I09b	Zekerheid politieke voorkeur persoon 2	Split ballot 2
I09c	Zekerheid politieke voorkeur persoon 3	Split ballot 2
I09d	Zekerheid politieke voorkeur persoon 4	Split ballot 2
I09e	Zekerheid politieke voorkeur persoon 5	Split ballot 2
I10a	Links-Rechts persoon 1	Split ballot 2
I10b	Links-Rechts persoon 2	Split ballot 2
I10c	Links-Rechts persoon 3	Split ballot 2
I10d	Links-Rechts persoon 4	Split ballot 2
I10e	Links-Rechts persoon 5	Split ballot 2
I11a	Zekerheid Links-Rechts persoon 1	Split ballot 2
I11b	Zekerheid Links-Rechts persoon 2	Split ballot 2
I11c	Zekerheid Links-Rechts persoon 3	Split ballot 2
I11d	Zekerheid Links-Rechts persoon 4	Split ballot 2
I11e	Zekerheid Links-Rechts persoon 5	Split ballot 2

calter_id1	Alterid 1	Split ballot 2
calter_id2	Alterid 2	Split ballot 2
calter_id3	Alterid 3	Split ballot 2
calter_id4	Alterid 4	Split ballot 2
calter_id5	Alterid 5	Split ballot 2
J01a	Hoeveel mensen kent u persoonlijk met de voornaam Daan?	Split ballot 2
J01b	Hoeveel mensen kent u persoonlijk met de voornaam Kevin?	Split ballot 2
J01c	Hoeveel mensen kent u persoonlijk met de voornaam Edwin?	Split ballot 2
J01d	Hoeveel mensen kent u persoonlijk met de voornaam Albert?	Split ballot 2
J01e	Hoeveel mensen kent u persoonlijk met de voornaam Emma?	Split ballot 2
J01f	Hoeveel mensen kent u persoonlijk met de voornaam Linda?	Split ballot 2
J01g	Hoeveel mensen kent u persoonlijk met de voornaam Ingrid?	Split ballot 2
J01h	Hoeveel mensen kent u persoonlijk met de voornaam Willemina?	Split ballot 2
J01i	Hoeveel mensen kent u persoonlijk met de voornaam Moha(m)med?	Split ballot 2
J01j	Hoeveel mensen kent u persoonlijk met de voornaam Fatima?	Split ballot 2
J01k	Hoeveel mensen kent u persoonlijk met de voornaam Esra?	Split ballot 2
J01l	Hoeveel mensen kent u persoonlijk met de voornaam Ibrahim?	Split ballot 2
J02a	Hoeveel mensen kent u persoonlijk die nu in de gevangenis zitten?	Split ballot 2
J02b	Hoeveel mensen kent u persoonlijk die nu een opleiding op het MBO volgen?	Split ballot 2
J02c	Hoeveel mensen kent u persoonlijk die nu een opleiding op het HBO volgen?	Split ballot 2
J02d	Hoeveel mensen kent u persoonlijk die nu een opleiding op de universiteit volgen?	Split ballot 2
J02e	Hoeveel mensen kent u persoonlijk die nu op de middelbare school een opleiding volgen?	Split ballot 2
J02f	Hoeveel mensen kent u persoonlijk die nu werkloos zijn?	Split ballot 2
J02g	Hoeveel mensen kent u persoonlijk die een tweede woning bezitten?	Split ballot 2
J02h	Hoeveel mensen kent u persoonlijk met een Turkse migratieachtergrond?	Split ballot 2
J02i	Hoeveel mensen kent u persoonlijk met een Marokkaanse migratieachtergrond?	Split ballot 2
J02j	Hoeveel mensen kent u persoonlijk die een hoofddoek dragen?	Split ballot 2
J02k	Hoeveel mensen kent u persoonlijk die vasten tijdens de Ramadan?	Split ballot 2
K01a	Tevredenheid: uw werk	All

K01b	Tevredenheid: uw inkomenssituatie	All
K01c	Tevredenheid: uw opleiding/school	All
K01d	Tevredenheid: uw relatieleven of huwelijk	All
K01e	Tevredenheid: uw gezinsleven	All
K01f	Tevredenheid: uw balans tussen werk en gezin	All
K01g	Tevredenheid: uw sociale contacten	All
K01h	Tevredenheid: buurt waarin uw woont	All
K01i	Tevredenheid: uw vrije tijd	All
K01j	Tevredenheid: uw woning	All
K02a	Stoorde ik me aan dingen, die me gewoonlijk niet storen	All
K02b	Had ik geen zin in eten, was mijn eetlust slecht	All
K02c	Bleef ik maar in de put zitten, zelfs als familie of vrienden probeerden me er uit te halen	All
K02d	Had ik moeite mijn gedachten bij mijn bezigheden te houden	All
K02e	Voelde ik me gedeprimeerd	All
K02f	Had ik het gevoel dat alles wat ik deed me moeite kostte	All
K02g	Vond ik mijn leven een mislukking	All
K02h	Voelde ik me bang	All
K02i	Sliep ik onrustig	All
K02j	Praatte ik minder dan gewoonlijk	All
K02k	Voelde ik me eenzaam	All
K02l	Waren de mensen onaardig	All
K02m	Had ik huilbuien	All
K02n	Was ik treurig	All
K02o	Had ik het gevoel dat mensen me niet aardig vonden	All
K02p	Had ik het gevoel dat mensen me niet aardig vonden	All
L1	Vignette 1	All
L2	Vignette 2	All
cL1_relatie	L1_relatie	All
cL1_gender	L1_gender	All

cL1_issue	L1_issue	All
cL1_positie	L1_positie	All
cL1_groep	L1_groep	All
cL2_relatie	L2_relatie	All
cL2_gender	L2_gender	All
cL2_issue	L2_issue	All
cL2_positie	L2_positie	All
cL2_groep	L2_groep	All
cdistrict2020id	Wijk ID (Level 1)	All
cmun2020id	Gemeente ID (Level 2)	All
cdistrict2020_a_inw	District: Aantal inwoners	All
cdistrict2020_a_man	District: Aantal man	All
cdistrict2020_a_vrouw	District: Aantal vrouw	All
cdistrict2020_a_00_14	District: Aantal 0 tot 15 jaar	All
cdistrict2020_a_15_24	District: Aantal 15 to 25 jaar	All
cdistrict2020_a_25_44	District: Aantal 25 tot 45 jaar	All
cdistrict2020_a_45_64	District: Aantal 45 tot 65 jaar	All
cdistrict2020_a_65_oo	District: Aantal 65 jaar of ouder	All
cdistrict2020_a_ongeh	District: Aantal ongehuwd	All
cdistrict2020_a_gehuwd	District: Aantal gehuwd	All
cdistrict2020_a_gesch	District: Aantal gescheiden	All
cdistrict2020_a_verwed	District: Aantal verweduwd	All
cdistrict2020_a_w_all	District: Aantal Westers	All
cdistrict2020_a_nw_all	District: Aantal niet-westers	All
cdistrict2020_a_marok	District: Aantal Marokkaanse migratieachtergrond	All
cdistrict2020_a_antaru	District: Aantal Nederlandse Antillen en Aruba migratieachtergrond	All
cdistrict2020_a_suri	District: Aantal Surinaamse migratieachtergrond	All
cdistrict2020_a_tur	District: Aantal Turkse migratieachtergrond	All
cdistrict2020_a_ov_nw	District: Aantal overig niet westerse migratieachtergrond	All

cdistrict2020_a_hh	District: Aantal huishoudens	All
cdistrict2020_a_1p_hh	District: Aantal eenpersoonshuishoudens	All
cdistrict2020_a_hh_m_k	District: Aantal huishoudens met kinderen	All
cdistrict2020_g_hhgro	District: Gemiddelde huishoudensgrootte	All
cdistrict2020_bev_dich	District: Bevolkingsdichtheid	All
cdistrict2020_g_woz	District: Gemiddelde WOZ waarde X1000	All
cdistrict2020_p_koopw	District: % Koopwoning (versus huur)	All
cdistrict2020_a_inkont	District: Aantal inkomensontvangers	All
cdistrict2020_g_ink_po	District: Gemiddeld inkomen per inkomensontvanger	All
cdistrict2020_g_ink_pi	District: Gemiddeld inkomen per inwoner	All
cdistrict2020_p_ink_li	District: 40% personen met laagste inkomen	All
cdistrict2020_p_ink_hi	District: 20% personen met hoogste inkomen	All
cdistrict2020_p_hh_li	District: 40% huishoudens met laagste inkomen	All
cdistrict2020_p_hh_hi	District: 20% huishoudens met hoogste inkomen	All
cdistrict2020_p_hh_osm	District: Huish. onder of rond sociaal minimum	All
cdistrict2020_a_soz_wb	District: Personen per soort uitkering; Bijstand	All
cdistrict2020_a_soz_ao	District: Personen per soort uitkering; AO	All
cdistrict2020_a_soz_ww	District: Personen per soort uitkering; WW	All
cdistrict2020_a_opl_lg	District: Aantal laag opgeleiden	All
cdistrict2020_a_opl_md	District: Aantal middelbaar opgeleiden	All
cdistrict2020_a_opl_hg	District: Aantal hoog opgeleiden	All
cdistrict2020_p_arb_pp	District: Netto arbeidsparticipatie	All
cdistrict2020_ste_mvs	District: Mate van stedelijkheid	All
cdistrict2020_ste_oad	District: Omgevingsadressendichtheid	All
cregion	Regio	All
cweight1	cweight1	All
cweight2	cweight2	All
ciseilast	ISEI score last work	All
ciseicurrent	ISEI score current work	All

14. References

De Graaf, Paul M., Matthijs Kalmijn, Gerbert Kraaykamp, and Christiaan W. S. Monden (2010). *Design and content of the NEtherlands Longitudinal Lifecourse Study (NELLS)*. Research report. Tilburg University & Radboud University Nijmegen, Netherlands.

De Vries, Jannes, and Ganzeboom, Harry B.G (2008) Hoe meet ik beroep? Open en gesloten vragen naar beroep toegepast in statusverwerkingsonderzoek. *Mense en Maatschappij*, 83, 1, 71-98.

Tolsma, Jochem, Gerbert Kraaykamp, Paul M. de Graaf, Matthijs Kalmijn, and Christiaan W. S. Monden (2014). *The NEtherlands Longitudinal Lifecourse Study (NELLS, Panel)*. Radboud University Nijmegen, Tilburg University & University of Amsterdam, Netherlands.

15. Appendix

Appendix A: Invitation letter



Adres (max. 5 regels - F11 voor volgend veld)

Faculteit der Sociale Wetenschappen

Datum 2 juni 2022

Betreft **Uitnodiging Nederlandse Levensloopstudie 2022**

Geachte heer/mevrouw {LastName},

Wij willen u uitnodigen om deel te nemen aan de derde meting van de Nederlandse Levensloopstudie 2022 (kortweg NELLS).

Wat houdt het NELLS 2022 in?

NELLS geeft een beeld van de levensloop van de Nederlandse bevolking. De onderzoekers willen weten welke veranderingen er zijn in de leefsituatie, gewoonten en overtuigingen van de Nederlandse bevolking. In 2009 en 2014 zijn er al twee eerdere metingen geweest van dit onderzoek.

Hoe kan u meewerken aan het NELLS 2022 onderzoek?

Het onderzoek betreft het invullen van een online vragenlijst, die bestaat uit vragen over uw persoonlijke situatie, werk, sociale netwerk en meningen omtrent maatschappelijke vraagstukken. U kunt ons onderzoek helpen door deze online vragenlijst in te vullen met behulp van deze gegevens. Mocht u mee willen doen aan het onderzoek dan heeft u tot en met 31-07-2022 om de vragenlijst in te vullen.

Ga naar de website www.nells.nl om de vragenlijst te starten. Hier vindt u ook meer informatie over dit onderzoek en de voorwaarden die aan deelname verbonden zijn.

U heeft een **persoonlijke code** nodig om te kunnen starten met de vragenlijst. Uw persoonlijke code is: {ExternalDataReference}.

Thomas van Aquinostraat 4
Nijmegen
6525 GD
(024) 36 13 013

Postbus 9104
6500 HE Nijmegen
Nederland
www.ru.nl



Hoe komen we aan uw gegevens?

In samenwerking met de Rijksdienst voor Informatie Gegevens (RvIG) hebben wij een steekproef getrokken uit het Nederlandse bevolkingsregister. De steekproef is getrokken uit drie verschillende groepen: Nederlanders met een Turkse migratieachtergrond, Nederlanders met een Marokkaanse migratieachtergrond en Nederlanders zonder migratieachtergrond. Aangezien uw persoonsgegevens onderdeel zijn van deze steekproef benaderen we u. Mocht u niet willen deelnemen aan dit onderzoek dan worden uw gegevens weer verwijderd uit onze steekproef. Het niet invullen en versturen van de vragenlijst is afdoende om dit kenbaar te maken. Na de sluiting van de vragenlijst zullen we de gegevens van de personen die niet hebben gereageerd verwijderen.

Beloning

We verloten 5 laptops onder de deelnemers die de vragenlijst volledig hebben ingevuld. Eind juli ontvangt u meer informatie over de loting.

Meer informatie over het NELS nodig?

Mocht u meer willen weten over het NELS-onderzoek, dan verwijzen we u graag door naar de informatiepagina op onze website: www.nells.nl. Hier worden ook de resultaten van het onderzoek gepubliceerd. U kunt contact opnemen met ons onderzoeksteam, door het sturen van een mail naar: nells@ru.nl.

Met vriendelijke groet

Thijmen Jeroense Msc.
Coördinator NELS

Prof. dr. Jochem Tolsma
Hoofdonderzoeker

T (024) 36 13 013
E nells@ru.nl

Appendix B: Reminder letter



Adres (max. 5 regels - F11 voor volgend veld)



Faculteit der Sociale Wetenschappen

Datum 27 juni 2022
Betreft **HERINNERING: Uitnodiging Nederlandse
Levensloopstudie 2022**

Geachte heer/mevrouw {LastName},

Graag nodigen we u nogmaals uit om mee te doen aan de Nederlandse Levensloopstudie (NELLS). Mogelijk heeft onze eerste brief u niet bereikt of heeft u aangegeven dat u liever niet mee wilde werken.

Omdat wij het heel erg op prijs stellen als u meedoet, verloten we een **vijftal iPads (ter waarde van 500 euro)** onder de deelnemers. Het invullen van de vragenlijst kost weinig tijd en u helpt de onderzoekers van de universiteiten er enorm mee!

Ga naar de website www.nells.nl om de vragenlijst te starten.

U heeft een **persoonlijke code** nodig om te kunnen starten met de vragenlijst. Uw persoonlijke code is: {ExternalDataReference}.

Meer informatie over NELLS?

Bezoek onze website www.nells.nl als u meer wilt weten over het onderzoek. U kunt ook contact opnemen met ons door een mail te sturen naar: nells@ru.nl.

Mogen wij op uw rekenen? Bij voorbaat onze dank en met vriendelijke groet,

Prof. dr. Jochem Tolsma

(Hoofdonderzoeker NELLS)

Thomas van Aquinostraat 4
Nijmegen
6525 GD
(024) 36 13 013

Postbus 9104
6500 HE Nijmegen
Nederland
www.ru.nl

Appendix C: Reminder card

Radboud Universiteit



Retouradres: Sociologie RU, postbus 9104 6500 HE Nijmegen

Port Betaald



Nederlandse Levensloopstudie

Bedankt
Çok teşekkür
شكراً

<voorletters LastName, verdana 9>
<straatnaam huisnummer_uitgebreid, verdana 9>
<pc6 woonplaats, Verdana 9>



Laatste kans om mee te doen

Onlangs hebben we uw uitgenodigd om mee te doen aan een onderzoek over de leefsituatie en meningen van inwoners van Nederland. Het is nog mogelijk om mee te doen. Als u de vragenlijst nog niet (volledig) heeft ingevuld, dan stellen wij het op prijs als u dat alsnog doet. Bovendien maakt u dan kans op een ipad. Meedoen kan nog tot en met zaterdag 1 oktober. Heeft u de vragenlijst al ingevuld? Bedankt daarvoor, dan hoeft u niks te doen.

Uw mening is belangrijk

Uw antwoorden dragen bij aan wetenschappelijke inzichten over sociale en maatschappelijke thema's. Voor dit onderzoek zijn er personen geselecteerd uit het bevolkingsregister. U bent er daar een van. U vertegenwoordigt hierbij dus veel andere Nederlanders die niet zijn uitgenodigd.

Meer informatie?

Heeft u vragen over dit onderzoek? Bel dan met (024) 3613013. Of stuur een e-mail naar: nells@ru.nl
Hopelijk kunnen we rekenen op uw deelname!

Met vriendelijke groet,

Prof. dr. Jochem Tolsma

Zo kunt u mee doen

1. Ga naar de website of scan de QR code. www.nells.nl
2. Start vragenlijst met persoonlijke code: <ExternalDataReference>



Alle gegevens worden vertrouwelijk behandeld

We behandelen en verwerken uw antwoorden vertrouwelijk. Deelname is vrijwillig. Uw gegevens worden alleen voor statistieken gebruikt. Persoonlijke gegevens zijn nooit te herleiden.

Radboud Universiteit



Appendix D: Ethical clearance

Faculteit der Sociale Wetenschappen

Bezoekadres
Thomas van Aquinostraat 4
6525 GD Nijmegen

prof. dr. Gerbert Kraaykamp, directeur RSCR
Thomas van Aquinostraat 4
6525 GD NIJMEGEN

Postadres
Postbus 9104
6500 HE Nijmegen



Datum
14 oktober 2021

Ons kenmerk
21U.013926

Contactgegevens
alphons.backx@ru.nl

Betreft
ECSW-2021-095

Uw kenmerk

Beste Gerbert,

De ECSW heeft middels bijgevoegde notitie met kenmerk 21N.007963 het faculteitsbestuur op de hoogte gesteld van het positieve advies over het ter toetsing aangeboden onderzoek: ECSW-2021-095, NELS 2022 derde ronde, uitgevoerd door Thijmen Jeroense, MSc.

Wij delen u hierbij mede dat het faculteitsbestuur dit positieve advies van de ECSW overneemt.

Met vriendelijke groet,

prof. dr. Michiel Kompier,
decaan FSW

Wouter Brok MSc,
secretaris

cc: *Thijmen Jeroense, MSc*
bijlagen: *21N.007963 aanvraag+correspondentie*

Wat is het NELLS?

De Nederlandse Levensloopstudie (NELLS) is een langlopend Nederlands onderzoek naar de leefsituatie en meningen van Nederlanders. Het onderzoeksproject wordt geleid door Jochem Tolsma en de coördinatie van de derde ronde wordt gedaan door Thijmen Jeroense.

In 2011 en 2014 zijn de eerste en tweede ronde van het NELLS georganiseerd. 8 jaar na de laatste ronde willen we graag weten hoe de leefsituatie en de meningen van Nederlanders zijn veranderd.

In de eerst en tweede ronde vroegen we mensen naar belangrijk onderwerpen, zoals:

- Onderwijs, werk en vrije tijd
- Familie en vrienden
- Politieke en sociale meningen
- Partner, gezin en kinderen
- Woonsituatie en buurt

We willen graag weten hoe het op deze onderwerpen nu gaat met mensen in Nederland, aangezien er sinds de vorige meting in 2014 er veel is veranderd. Economisch en politiek zijn er grote veranderingen geweest, zoals de corona crisis. Echter, waarschijnlijk zijn er ook op minder grote onderwerpen veranderingen geweest die van invloed kunnen zijn op de leefsituatie en meningen van groepen Nederlanders.

In de derde ronde pogen we dan ook antwoord te krijgen op vragen als: Hoeveel is er veranderd voor mensen in Nederland? Met welke groepen gaat het beter en met welke niet? Zijn sociale netwerken van mensen veranderd? Hoe zijn meningen veranderd over politieke en sociale onderwerpen? Uw medewerking aan de derde ronde is van belang om op deze vragen een antwoord te krijgen! We hopen uiteraard dat u mee wilt doen.

Waarom is juist uw medewerking van belang?

Een onderzoek heeft alleen waarde als alle bevolkingsgroepen van Nederland mee doen: jong of oud, arm of rijk, met of zonder partner, geboren in Nederland of in een ander land, enzovoort. Om dit bereiken hebben we willekeurig adressen en personen gekozen, die zoveel mogelijk over het land zijn verspreid. Zo kunnen we informatie inwinnen bij alle groepen uit de maatschappij en in alle delen van het land.

Het is belangrijk om te weten hoe de levens van mensen in Nederland zijn veranderd sinds 2014 en of mensen anders zijn gaan denken over maatschappelijk thema's. Door de resultaten van de twee eerdere rondes te vergelijken met de derde ronde kunnen we een beeld schetsen van belangrijke veranderingen in de Nederlandse samenleving. Door nu deel te nemen aan dit onderzoek kunt u een bijdrage leveren aan sociaal onderzoek en beleid in Nederland. Wij willen u dan ook vriendelijke verzoeken om mee te werken. Dat kost u natuurlijk tijd, maar daar staat tegenover dat u uw stem kunt laten horen. Uw mening telt!

We houden je graag op de hoogte van ons onderzoek. Via deze website (www.nells.nl) houden we u op de hoogte van het onderzoek en de onderzoeken die hiermee gepubliceerd worden.

Dit onderzoek is onafhankelijk getoetst door de Ethiek Commissie Sociale Wetenschappen (ECSW) van de Radboud Universiteit, en er is formeel geen bezwaar tegen dit onderzoek.

Hoe gaat het onderzoek in zijn werk?

De samenwerkende universiteiten (Radboud Universiteit, Tilburg, en Universiteit van Amsterdam) benaderen de willekeurig gekozen personen om een vragenlijst in te vullen.

Het onderzoek betreft dan ook het invullen van een online vragenlijst, die klaar staat in een beveiligde online omgeving. Deze kunt u invullen door middel van het unieke wachtwoord dat u heeft gekregen in de uitnodigingsbrief. We vragen ook om uw toestemming om deze gegevens op te slaan en of we u in de toekomst mogen benaderen voor eventueel vervolgonderzoek binnen het kader van NELLE.

Wilt u meer informatie over het onderzoek of heeft u vragen, neem dan contact op met ons. U kunt een mail met uw vraag sturen naar nells@ru.nl

Welke gegevens verzamelen wij?

Gebruik van gegevens

Mocht u willen mee doen aan het onderzoek dan deelt u uw gegevens met ons. Tijdens het onderzoek verzamelen we verschillende soorten gegevens van verschillende aard (1) Uw persoonsgegevens die we gebruiken om u te benaderen voor dit onderzoek en eventueel vervolgonderzoek. (2) Uw antwoorden op de persoonlijke vragenlijst (waaronder bijzondere persoonsgegevens.)

Persoonsgegevens. Voor de uitvoering van het onderzoek is het nodig dat we uw persoonsgegevens verzamelen, gebruiken en bewaren. Dit gaat om de volgende gegevens: naam, adres, geslacht, en burgerlijke staat. Deze hebben we nodig om verschillende data aan elkaar te koppelen, bijvoorbeeld door gegevens over uw wijk te kunnen koppelen aan de antwoorden uit de survey. Daarnaast willen we u ook kunnen benaderen voor eventueel vervolgonderzoek.

Bijzondere persoonsgegevens. Voor het huidige onderzoek is het ook nodig om bijzondere persoonsgegevens te verzamelen om de wetenschappelijke vraagstelling te beantwoorden en over de resultaten te kunnen publiceren. Deze bijzondere persoonsgegevens zijn onder andere uw migratie-achtergrond, godsdienst, politieke opvattingen, uw gezondheid, en lidmaatschap van vereniging.

Bij aanvang van de enquête wordt gevraagd om toestemming te geven voor het verzamelen, gebruiken en bewaren van bovengenoemde (bijzondere) persoonsgegevens. Indien u hier niet mee instemt, kunt u niet deelnemen aan het onderzoek. Mocht uw in toekomst zich bedenken en uw instemming willen intrekken dan kan dat ook, zonder opgaaf van enige reden. *Let op*, u kunt dan nog enkel gegevens laten verwijderen die geen effect hebben op het lopende onderzoek. Zie de paragraaf 'Bewaartermijn van gegevens' voor meer informatie.

Vertrouwelijkheid van uw gegevens en gegevensverwerking

De informatie die u verstrekt ten behoeve van het onderzoek wordt zorgvuldig behandeld en is alleen toegankelijk voor bevoegde medewerkers. (Bijzondere) persoonsgegevens die de onderzoeker tijdens het onderzoek over u verzamelt, blijven vertrouwelijk. Om uw privacy te waarborgen slaat de onderzoeker uw persoonsgegevens gepseudonimiseerd op. Dat betekent dat uw naam en andere gegevens die u direct kunnen identificeren apart van de onderzoeksgegevens worden bewaard. Alleen middels een proefpersoonnummer is te achterhalen welke onderzoeksdata bij welke persoon hoort. De link tussen gegevens die u direct kunnen identificeren en de overige onderzoeksdata wordt opgeslagen in een sleutelbestand. Dit sleutelbestand wordt versleuteld opgeslagen en met een wachtwoord beveiligd. Alleen bevoegde leden van het onderzoeksteam hebben toegang tot deze informatie. Andere partijen die bij het onderzoek betrokken zijn ontvangen geen gegevens die tot u te herleiden zijn. Ook in rapporten en publicaties over het onderzoek worden alleen uw geanonimiseerde onderzoeksgegevens vermeld.

Bewaartermijn van gegevens

Door het geven van uw toestemming worden gedurende 2 jaar na afronding van het onderzoek uw persoonsgegevens bewaard. Uw geanonimiseerde onderzoeksgegevens worden via DANS EASY beschikbaar gesteld voor wetenschappelijk onderzoek. Deze zullen dan ook langdurig beschikbaar worden gesteld.

De koppeling tussen uw persoonsgegevens en uw geanonimiseerde onderzoeksgegevens wordt tot maximaal 2 jaar na afronding van het onderzoek bewaard. Dit betekent dat u tot maximaal 2 jaar na afronding van het onderzoek kunt verzoeken om uw persoonsgegevens te laten verwijderen (door een mail te sturen naar nells@ru.nl). Na deze termijn worden deze gegevens door ons verwijderd.

De geanonimiseerde onderzoeksgegevens worden voor een periode van minimaal 10 jaar bewaard op DANS en op het beveiligde netwerk van de universiteit.. Ook hebt u het recht om na deelname aan het onderzoek te verzoeken uw geanonimiseerde onderzoeksgegevens te laten verwijderen. Aan het verwijderen van geanonimiseerde onderzoeksgegevens zit echter een kortere termijn verbonden. Na het publiceren van het databestand kunnen wij niet meer uw geanonimiseerde onderzoeksgegevens verwijderen. Dan is het enkel nog mogelijk om uw persoonsgegevens te verwijderen. Uw kunt tot en met 31-10-2022 dit aangeven door een mail te sturen naar nells@ru.nl met dit verzoek, wij vragen ter identificatie uw naam en adres. Na het verwijderen van deze data, wordt de correspondentie hierover ook door ons verwijderd.

Delen van uw gegevens

Vanwege het belang van controle, hergebruik en/of replicatie van onderzoeksresultaten worden onderzoeksgegevens (inclusief eventuele anonieme persoonsgegevens) in toenemende mate gedeeld met of openbaar gemaakt voor andere onderzoekers. Voorafgaand aan deze vorm van delen worden uw gegevens geanonimiseerd. Dit betekent dat u niet (meer) te identificeren bent op basis van deze gegevens. Alleen deze geanonimiseerde gegevens worden met anderen gedeeld. Deze uiteindelijke anonieme onderzoeksgegevens zullen gepubliceerd worden op [DANS EASY](#).

Toekomstig onderzoek

Na deelname aan het onderzoek zouden wij u graag willen benaderen voor toekomstig onderzoek. We zouden namelijk graag opnieuw willen benaderen voor sociaal wetenschappelijk onderzoek om veranderingen in leefsituatie en politieke opvattingen te kunnen meten. U kunt bij het invullen van de enquête aangeven of u hiermee akkoord bent. Indien u hiermee instemt worden uw contactgegevens zoals naam, adres, mailadres (indien u die wilt delen) bewaard voor maximaal 2 jaar. Ook voor dit toekomstige onderzoek geldt dat deelname altijd vrijwillig is en dat voor uw deelname aan een nieuw onderzoek altijd opnieuw om uw toestemming gevraagd wordt. U kunt op elk gewenst moment deze persoonsgegevens laten verwijderen en/of de toestemming om benaderd te kunnen worden voor toekomstig onderzoek intrekken door te mailen naar nells@ru.nl. Na deze termijn van 2 jaar worden de persoonsgegevens verwijderd.

Inzagerecht van toezichthoudende autoriteiten ter controle van het onderzoek

Sommige personen en instanties moeten inzage kunnen hebben in uw persoons- en onderzoeksgegevens. Dit is nodig om te kunnen controleren of het onderzoek goed en betrouwbaar is uitgevoerd. Deze personen en instanties die ter controle toegang tot uw gegevens kunnen verkrijgen zijn onder andere: Thijmen Jeroense (coördinator NELLS), Jochem Tolsma (projectleider NELLS) en Prof. Dr. Rob Eisinga (datasteward Radboud Social and Cultural Research) of de Radboud Universiteit (bijvoorbeeld een decaan, directeur of datamanager) en (inter)nationale toezichthoudende autoriteiten (bijvoorbeeld de Autoriteit Persoonsgegevens en het Landelijke Orgaan Wetenschappelijke Integriteit). Zij zullen uw gegevens geheimhouden. U wordt gevraagd voor deze inzage toestemming te geven. Indien u dat niet wilt, kunt u niet deelnemen aan het onderzoek.

Meer informatie over uw rechten bij de verwerking van uw persoonsgegevens

De Radboud Universiteit is verantwoordelijk voor de naleving van de Algemene Verordening Gegevensbescherming (AVG) bij de verwerking van uw persoonsgegevens. De onderzoeker ziet erop toe dat uw privacy en de daaraan verbonden voorwaarden gewaarborgd blijven en

houdt zich bij het uitvoeren van dit onderzoek aan de Nederlandse gedragscode wetenschappelijke integriteit en aan universitair beleid voor opslag en beheer van persoons- en onderzoeksgegevens. U heeft altijd het recht om uw toestemming voor het verwerken van uw persoonsgegevens in te trekken. Uw persoonsgegevens worden dan verwijderd. De Privacyverklaring van de Radboud Universiteit kunt u nalezen op: <https://www.ru.nl/vaste-onderdelen/privacyverklaring-radboud-universiteit/>. Bij vragen over uw privacy kunt u contact opnemen met de Decentrale Privacy Manager van de faculteit Sociale Wetenschappen (P.Janssen@socsci.ru.nl). Voor algemene vragen kan contact opgenomen worden met het bureau van de Functionaris Gegevensbescherming van de Radboud Universiteit via privacy@ru.nl. Meer informatie over uw rechten bij de verwerking van uw persoonsgegevens kunt u vinden op <http://www.ru.nl/privacy/bescherming-persoonsgegevens/rechten-betrokkenen/> en op de website van de Autoriteit Persoonsgegevens (<https://autoriteitpersoonsgegevens.nl/nl/onderwerpen/avg-europese-privacywetgeving>).

Vrijwillige deelname

Uw deelname aan dit onderzoek is geheel vrijwillig. Als u besluit om niet deel te nemen aan dit onderzoek heeft dit geen nadelige gevolgen voor u. Ook tijdens het onderzoek heeft u altijd het recht om uw toestemming in te trekken en uw deelname te beëindigen. Dit heeft voor u geen nadelige gevolgen.

Contactinformatie

Bij vragen, opmerkingen of zorgen over deze studie, kunt u contact opnemen met Thijmen Jeroense, de coördinator van het NELLS (nells@ru.nl).

Afsluiting

Met vriendelijke groet,

Thijmen Jeroense

Prof. dr. Jochem Tolsma

Appendix F: Consent form NELLS

Toestemmingsverklaring

voor deelname aan het wetenschappelijk onderzoek: *Nederlandse Levensloopstudie 2022!*

Door op “**IK GA AKKOORD**” te klikken:

Bevestigt u dat ...

- u schriftelijk naar tevredenheid over het onderzoek geïnformeerd bent;
- u de schriftelijke informatie goed heeft gelezen;
- u in de gelegenheid ben gesteld om vragen over het onderzoek te stellen;
- uw eventuele vragen naar tevredenheid zijn beantwoord;
- u goed over deelname aan het onderzoek heeft kunnen nadenken;
- u uit vrije wilt deelnemen aan het onderzoek.

Begrijpt u dat ...

- u het recht heeft om uw toestemming op ieder moment weer in te trekken zonder opgave van redenen en zonder dat dit nadelige gevolgen heeft, door contact op te nemen met Thijmen Jeroense via nells@ru.nl;
- u het recht heeft op vernietiging van uw onderzoeksgegevens, totdat een geanonimiseerde versie van de gegevens openbaar is gemaakt. Uw heeft dit recht tot en met 31-03-23;
- u het recht heeft om uw toestemming voor het gebruik van persoonsgegevens, welke uitsluitend voor administratieve doelen worden gebruikt, in te trekken; uw persoonsgegevens worden verwerkt volgens de geldende Europese privacyregelgeving;
- uw persoonsgegevens worden verwerkt volgens de [privacyverklaring](#) van de Radboud Universiteit;

Stemt u in dat ...

- uw persoons- en/of onderzoeksgegevens binnen dit onderzoek voor wetenschappelijke doelen worden verkregen en gedurende minimaal 10 jaar beschikbaar zullen zijn voor controle, hergebruik en replicatie;
- uw persoonsgegevens welke uitsluitend voor administratieve doelen worden verkregen tot maximaal 2 jaar na afronding van het onderzoek worden bewaard. Administratieve doelen houden onder meer in: het kunnen koppelen van uw data aan wijk data.
- voor de controle van het onderzoek toezichhoudende autoriteiten uw persoons- en onderzoeksgegevens kunnen inzien.

Geeft uw toestemming ...

- voor het verwerken van (bijzondere) persoonsgegevens over u: migratie-achtergrond, godsdienst, politieke opvattingen, en uw gezondheid.

Appendix G: Representativeness analysis

Table G.1. Comparing gender, age, and region distributions between NELLS22 sample and 15-45 Dutch population. Chi2 tests.

Comparison	Chi2 statistics	Significance
NELLS22 - National	9811.786	***
Sample - NELLS22	3845.581	***
Sample - National	133840.272	***

* p<0,05; ** p<0,01; *** p<0,001

Table G.2: Comparing gender, age, and region distributions between NELLS22 sample and 15-45 Dutch population.

Value	NED		MOR		TKY		
	Count	Proportion	Count	Proportion	Count	Proportion	
National							
Gender	Male	3103643	0.506	101188	0.491	115784	0.520
	Female	3024751	0.494	105016	0.509	106862	0.480
Age	15 - 20	954610	0.156	39539	0.192	31207	0.140
	20 - 25	1060181	0.173	35638	0.173	37066	0.166
	25 - 30	1062653	0.173	32635	0.158	39218	0.176
	30 - 35	1076045	0.176	32572	0.158	39862	0.179
	35 - 40	1002852	0.164	32394	0.157	36725	0.165
	40 - 45	972053	0.159	33426	0.162	38568	0.173
Region	North	607722	0.099	2945	0.014	4758	0.021
	East	1290781	0.211	20106	0.098	42874	0.193
	West	2976195	0.486	152442	0.739	139682	0.627
	South	1253696	0.205	30711	0.149	35332	0.159
NELLS22							
Gender	Male	761	0.460	255	0.443	378	0.483
	Female	892	0.540	320	0.557	405	0.517
Age	15 - 20	180	0.109	68	0.120	60	0.077
	20 - 25	246	0.150	72	0.127	86	0.111
	25 - 30	253	0.154	59	0.104	109	0.141
	30 - 35	285	0.173	74	0.131	146	0.188
	35 - 40	285	0.173	110	0.194	159	0.205
	40 - 45	395	0.240	184	0.325	215	0.277
Region	North	172	0.104	4	0.007	21	0.027
	East	396	0.241	81	0.141	160	0.205
	West	741	0.450	397	0.692	434	0.556
	South	337	0.205	92	0.160	166	0.213

* p<0,05; ** p<0,01; *** p<0,001

Note: MOR = Moroccan 1st or 2nd generation migrant. NED = neither Moroccan or Turkish migrant. TKY: Turkish 1st or 2nd generation migrant.

Table G.3. Comparing gender, age, and region distributions between NELLS22 sample and 15-45 Dutch population. Chi2 tests.

	Variable	Chi2	Significance
NED	Region	11.748	**
	Gender	14.031	***
	Age	101.496	***
MOR	Region	15.603	**
	Gender	5.134	*
	Age	132.561	***
TKY	Region	22.397	***
	Gender	4.359	*
	Age	98.205	***

* p<0,05; ** p<0,01; *** p<0,001

Appendix H Mail template Ipad raffle winners

Radboud Universiteit



+ Adres (max. 5 regels -- F11 voor volgend veld) □

	Faculteit der Sociale Wetenschappen □
	□
Datum	14 februari 2023 □
Betreft	NELLS-2022: Winnaar Ipad loterij □

Geachte heer/mevrouw (Voorletters: Achternaam), ¶

¶ In 2022 heeft u meegedaan aan de derde meting van de Nederlandse Levensloopstudie. We willen u hier nog hartelijk voor bedanken. Door mensen zoals u kunnen wij sociaalwetenschappelijk onderzoek uitvoeren. ¶

¶ We hebben in totaal 5 ipads verloot onder de personen die de vragenlijst hebben ingevuld. U bent een van deze 5 personen die een ipad heeft gewonnen. Van harte gefeliciteerd! ¶

¶ Om er zeker van te zijn dat degene die de ipad ontvangt ook degene is die de ipad heeft gewonnen, zullen we de ipad komende week verzenden als aangetekende post. Dit betekent dat u persoonlijk moet tekenen om het pakketje in ontvangst te kunnen nemen. ¶

¶ Mocht u nog vragen hebben dan kunt u contact opnemen door te mailen naar: nells@ru.nl of door (024) 36-13-013 te bellen. ¶

¶ Met vriendelijke groet, ¶

¶

¶ Thijmen Jeroense MSc. ¶

¶ Coördinator NELLS ¶

¶

¶ Prof. dr. Jochem Tolsma ¶

¶ Hoofdonderzoeker ¶

¶

¶ T: (024) 36-13-013 ¶

E: nells@ru.nl ¶

¶

Tms van Aquinostraat 4a	Postbus 9104a
Nijmegen	6500 HE Nijmegen
6525 GD	Nederland
(024) 36-13-013	www.ru.nl